

3D カタログ com の新機能

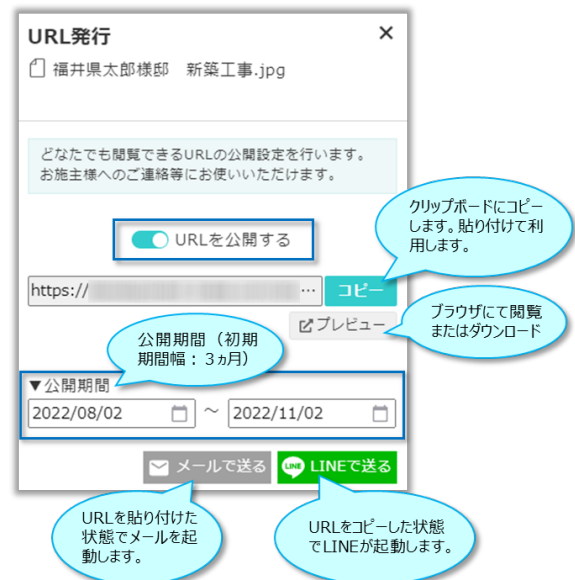
ARCHITREND Drive (ATDrive)

URL 発行

画像や一般的なファイルを [URL 発行] 機能により公開し、ログイン不要でスマホやタブレットから閲覧・ダウンロードができるようになりました。

メールや LINE で公開することができます。

- ・CAD を利用しない方（営業・事務）でも簡単に利用できます。
- ・パノラマ以外のファイル（画像・pdf）なども URL 発行可能です。
- ・360 度カメラ（検証済：RICOH THETA）で撮影したパノラマ（パノラマメタデータ情報付き）もパノラマ閲覧可能です。



さらに、弊社 CAD（ARCHITREND ZERO / Modelio）を使用して、パノラマ画像（jpeg、pnr）、3D モデル（xv3）を作成することができ、その立体データを誰にでもプレビューすることができます。

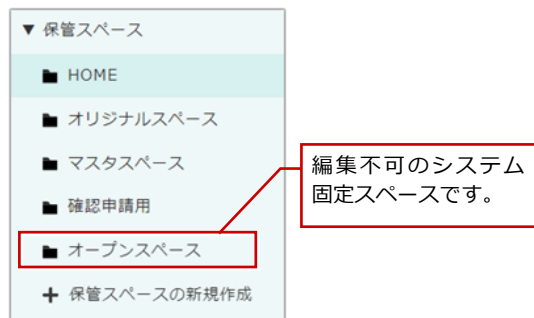


※V-style では AT Drive への URL 発行に対応していません。

AT Drive にパノラマデータをアップして AT Drive 上で URL を発行する必要があります。

オープンスペース

システム固定の「オープンスペース」を新設しました。「HOME」と同様、導入時から作成されています。弊社 CAD の「URL 発行」等のファイル保管先などで利用します。



公開設定

編集中のデータが他者に参照・利用されないように、公開・非公開を切り替える「公開設定」を追加しました。弊社 CAD からアップロードした「ZERO マスタ」、「Modelio マスタ」、「まるごと環境移行」のファイルに公開設定可能です。さらに、公開したことを共有者にメールで送信することができます。



公開状況のアイコン表示

公開状況をアイコン表示するようにしました。



メール送信履歴

システム配信メールの送信履歴を一覧表示する機能を追加しました。なお、宛先をクリックするとポップアップが開き、個人単位でメールアドレスを確認することができます。

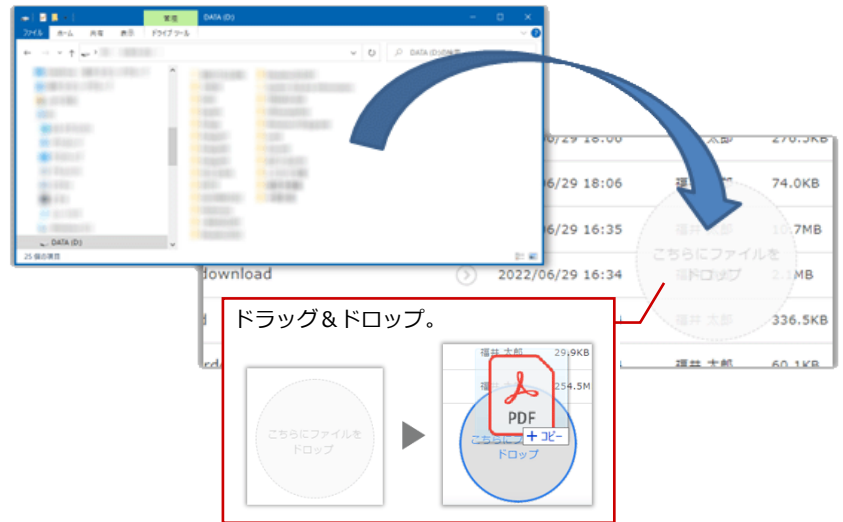


アップロード


エクスプローラからドラッグ&ドロップで簡単にアップロードができるようになりました。複数ファイルを一度にアップロードできます。

ファイルサイズの制限はなく、大容量サイズも登録できます。

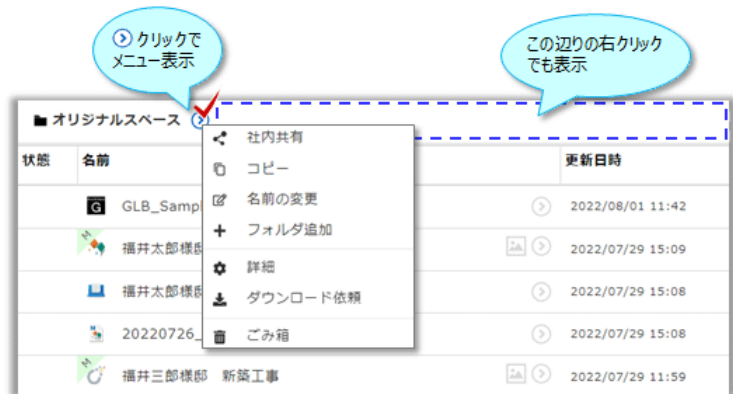
※40MB 以上のファイルは「アップロード状況」で登録状況を確認できます。



保管スペース・ファイル・フォルダー一覧のツールメニュー

一覧の  アイコン以外の余白部分を右クリックしても適宜なツールメニューを表示するように改善しました。

また、一覧内の「フォルダパス」表記を「場所」に変更しました。



データタイプ絞り込み

「マスタ」関連、「まるごと環境移行」タイプが追加され、各タイプのファイル検索をおこなえます。



コピー

保管スペース・サブフォルダのコピー機能を追加しました。



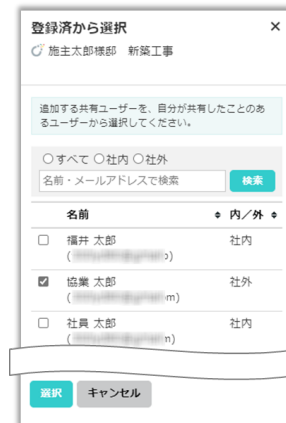
コピー状況

システム固定の「コピー状況」を新設しました。
コピー処理時、サイズが大きい処理の場合に状況等が表示・履歴されます。



共有

共有機能画面のユーザーインターフェイスが変更されました。



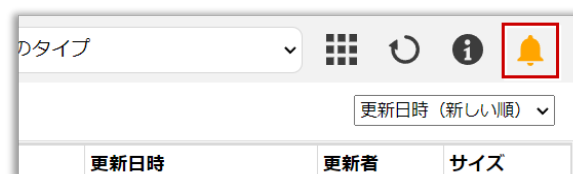
情報 [CAD]

利用者、ヘルプを確認します。物件・プラン一覧画面に表示されます。



メンテナンスのお知らせ [CAD]

メンテナンス等のお知らせを確認します。物件・プラン一覧画面に表示されます。



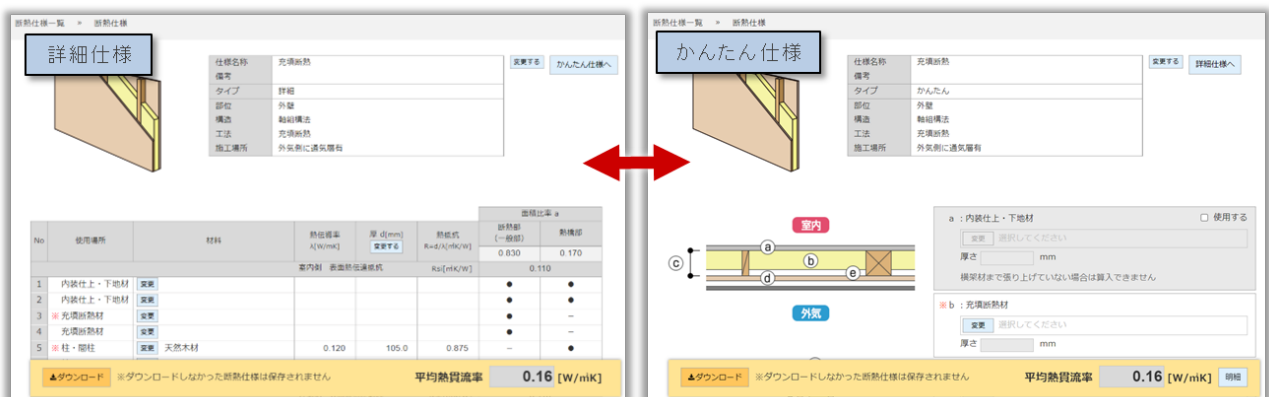
断熱仕様登録

かんたん仕様

ARCHITREND ZERO から自社用断熱仕様を簡単に登録できるようユーザーインターフェイスを改善しました。断面図を確認しながら視覚的に登録することができます。



従来の画面（詳細仕様）との切り替えも簡単に行えます。（初期画面は「かんたん仕様」が開きます）



これら新機能に関する詳細は、3DC サイトヘルプの「3D カタログ.com の機能追加・変更」をご覧ください。

<https://www.fukuicompu.co.jp/mnl/3dc/help/3dchelp.htm>