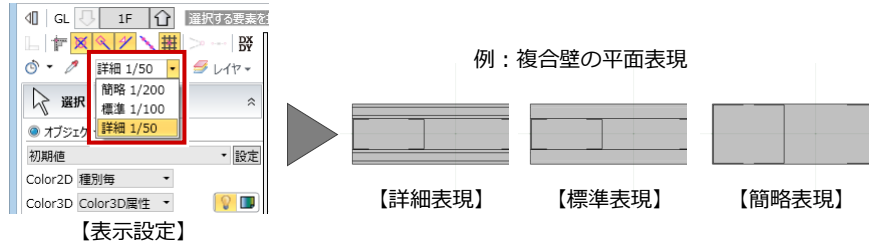


壁の平面断面表現

壁の平面表現・断面表現は、壁種別ごとに描画される表現が異なります。
また、表示設定では、複合壁のような層構成の表現を切り替えることができます。



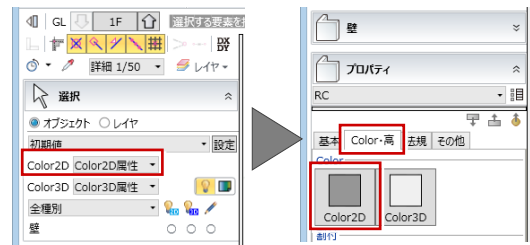
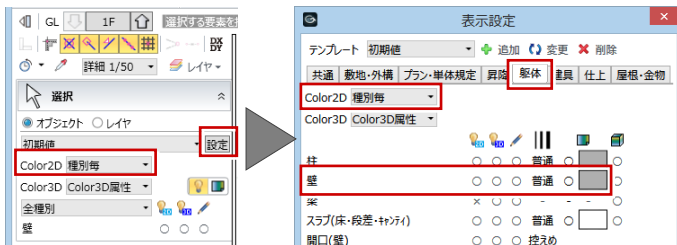
壁の作図設定

壁の平面表現の塗りつぶし色は、「表示設定」にある「Color2D」の設定によって変わります。
「種別毎」の場合は、「表示設定」ダイアログの「躯体」タブにある「壁」の色で描画され、
「Color2D 属性」の場合は、プロパティ「Color・高」タブにある「Color2D」の色で描画されます。

● 表示設定の「Color2D」

・「種別毎」の場合：「表示設定（躯体）」ダイアログの「壁」

・「Color2D 属性」の場合：プロパティ「Color・高」タブの「Color2D」

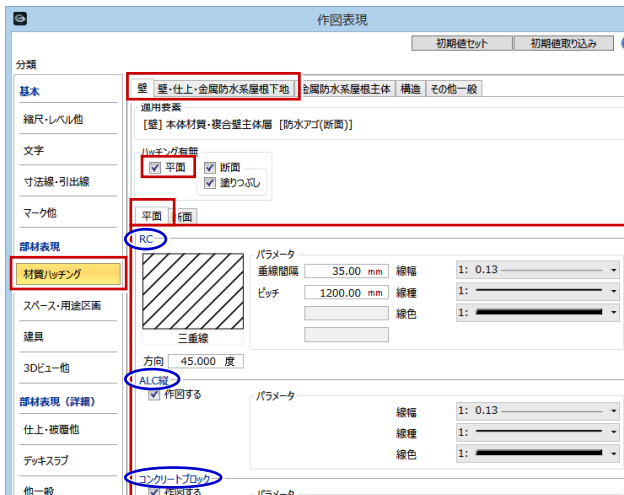


ハッチングパターンの表現は、「作図表現（材質ハッチング）」ダイアログで壁種別ごとに平面・断面表現を設定します。

● 作図表現（材質ハッチング）の「壁」「壁・仕上・金属防水系屋根下地」タブ

・ 平面のハッチング：「平面」タブで設定

・ 断面のハッチングと塗りつぶし色：「断面」タブで設定



複合壁の表現は、作図表現（仕上・被覆他）ダイアログで設定します。

● 作図表現（仕上・被覆他）の「被覆・下地」タブ


























・ 複合壁の下地層間線を描画するかしないかを設定



















平面表現・断面表現の描画

平面表現・断面表現を描画するときの壁種別と表示設定の関係は、次の通りです。

ハッチングの表現（パターン、ピッチや線種など）は、作図表現（材質ハッチング）の設定によります。

	平面表現（詳細・標準・簡略ですべて同じ表現）		断面表現（詳細・標準・簡略ですべて同じ表現）
----	 【設定なし】		【設定なし】 
RC	 【ハッチング変更可能】		【ハッチング変更可能】 
ALC 縦	 【作図する：ON】	 【作図する：OFF】	【ハッチング変更可能】 
ALC 横	 【設定なし】		【ハッチング変更可能】 
コンクリート ブロック	 【作図する：ON】	 【作図する：OFF】	【ハッチング変更可能】 
C 鋼縦	 【作図する：ON】	 【作図する：OFF】	【ハッチング変更可能】 
C 鋼横	 【設定なし】		【ハッチング変更可能】 
角鋼縦	 【作図する：ON】	 【作図する：OFF】	【ハッチング変更可能】 
角鋼横	 【設定なし】		【ハッチング変更可能】 
LGS	 【作図する：ON】	 【作図する：OFF】	【ハッチング変更可能】 

	平面表現（詳細・標準・簡略ですべて同じ表現）		断面表現（詳細・標準・簡略ですべて同じ表現）	
押出成形板縦	 【作図する：ON】	 【作図する：OFF】	【ハッチング変更可能】 	
押出成形板横	 【設定なし】		【ハッチング変更可能】 	
PC板	 【ハッチング変更可能】		【ハッチング変更可能】 	
木	 【作図する：ON】	 【作図する：OFF】	【ハッチング変更可能】 	
その他壁	 【ハッチング変更可能】		【ハッチング変更可能】 	

	平面表現（詳細・標準・簡略で表現が異なる）			断面表現（詳細・標準・簡略で表現が異なる）		
	詳細表現	標準表現	簡略表現	詳細表現	標準表現	簡略表現
複合壁	 層構成と各層の厚みを確認可能	 主体層の種別と厚みを確認可能	 芯層のハッチングで表示し、壁厚のみを確認可能	 ※ 平面表現と同様（上図は芯層が LGS のため、断面にはハッチングが表示されない）	