ARCHITREND ZERO

# ＦＸファイル仕様書

## FX Ver.18

福井コンピュータアーキテクト株式会社

# ＦＸファイルの定義

## 概要

FX（**F**ukuiComputer data e**X**change）ファイルとは、福井コンピュータアーキテクト（株）ARCHITREND ZEROから他社製建築ソフトへの建物データの受け渡しを目的とした中間ファイルである。
建築物を構成する部材（例：柱、壁、建具、屋根、梁、基礎etc）の属性と形状を定義するテキスト形式のファイルであり、拡張性の高い汎用的なフォーマットとなっている。

変換するデータの概要を以下に記す。
・基本建物データ
（階数、階高などの物件情報、及び平面図、天井伏図、屋根伏図、配置図の各図面で入力した部材）
・木造構造材データ
（床小屋伏図、基礎伏図の各図面で入力した部材）
・2X4構造材データ

## 形式

福井コンピュータ形式(FX形式)と称する。

0. FX形式の特徴
▼ファイルはアスキー形式によるテキストファイルである
▼内部で明確にデータの区切りを設ける
▼項目は**識別子によって分類**する
▼識別子はデータとその属性とによって唯一の組み合わせとなる。必ず［データ名］－［属性名］の**2階層**から成る
▼1つの識別子には1行を充てる。分化した識別子は次の行に記し、内容はさらに行をあらためて記す
▼記述は左詰とする
▼コメントは”;”(セミコロン)以降とする。位置は問わない
▼項目に該当する内容がないときは”,(カンマ)”を記す(物件情報の「備考」、部屋属性の「部屋名」など)
▼識別子には順序の概念がないので、拡張が容易である

1. ファイル名
▼(物件名など任意).FX→拡張子はFXに限る

2. ファイル構成
▼1物件のデータを1ファイルで扱う

3. レコード形式
▼1論理レコードは”/”から、”ENDSEC”の前の行までである
▼ファイルの最後には”ENDOFFILE”(終了識別子)を付加する
▼1物理レコードはMax256バイトの不定長とする
▼識別子で始まる1物理R(＝1行)は”/”で始まり crlf で終るが、1論理R(＝1データ)の一部であり全部であることはありえない

4. ブロック構造
▼下記の3部に分類される情報は必ず識別子間にある
▼「物件情報」部：FXINFO～FXINFOEND間にある。さらに”/”で始まる行と”ENDSEC”との間にある。属性は”//”以下
▼「物件概要」部：FXDTSMR～FXDTSMREND間にある。データ数を列記する。「物件詳細」部のデータ数と一致すること
▼「物件詳細」部：FXDTDTL～FXDTDTLEND間にある。さらに”/”で始まる行と”ENDSEC”との間にある。属性は”//”以下

| | | |
|---|---|---|
| 識別子 | グループの区切りなど | 固定 |
| 項目 | /(データ名) | データ |
| 詳細 | //(詳細) | 属性 |

5. ファイル構造

▼ファイルは「物件情報」「データ概要」「データ詳細」の3つの部分から成る。それぞれ唯一の識別子で始まり、
唯一の識別子で終る

▼「データ概要」「データ詳細」は変換元の図面毎(配置・平面・天井伏・屋根伏・基礎伏・床小屋伏・2×4耐力壁区画・2×4パネル割付・2×4各伏図＝グループ)に存在する

▼それぞれのグループは以下の識別子で始まり終る

・配置図：HAICHIZU～HAICHIZUEND
・配置図－建物求積図：HAICHI_BLDNG～HAICHI_BLDNGEND
・配置図－床面積求積図：HAICHI_FLOOR～HAICHI_FLOOREND
・平面図：HEIMENZU～HEIMENZUEND
・天井伏図：TENJFUSE～TENJFUSEEND
・屋根伏図：YANEFUSE～YANEFUSEEND
・基礎伏図：KISOFUSE～KISOFUSEEND
・床小屋伏図：YKKYFUSE～YKKYFUSEEND
・2×4 耐力壁区画図：TFPWRBLK～TFPWRBLKEND
・2×4 床パネル割付図：TFYUKAPWR～TFYUKAPWREND
・2×4 壁パネル割付図：TFKABEPWR～TFKABEPWREND
・2×4 天井パネル割付図：TFTENNDPWR～TFTENNDPWREND
・2×4 屋根パネル割付図：TFYANEPWR～TFYANEPWREND
・2×4 小壁/トラス割付図：TFTRSWR～TFTRSWREND
・2×4 基礎伏図：TFKISOFS～TFKISOFSEND
・2×4 土台伏図：TFDDIFS～TFDDIFSEND
・2×4 床伏図：TFYUKAFS～TFYUKAFSEND
・2×4 たて枠伏図：TFTTWKFS～TFTTWKFSEND
・2×4 小屋伏図：TFKOYAFS～TFKOYAFSEND
・2×4 天井根太伏図：TFTENNDFS～TFTENNDFSEND

▼「物件情報」部：FXINFO～FXINFOEND

・アプリケーション名・階情報など全項目を必ず記述する

▼「データ概要」部：FXDTSMR～FXDTSMREND

・ファイルに存在するデータの識別子と個数を記述する(個数は識別子の次の行に記す)

▼「データ詳細」部：FXDTDTL～FXDTDTLEND

・データの属性を記述する。変換項目は固定。ただし場合によっては不要
・項目は、1つ以上の識別子を持つ
・識別子は"/"(スラッシュ)で始める
・データを示す識別子("/"1個)の次の行には同じ種類のデータのうち何番目かを記す
・1つの要素の終りに"ENDSEC"を記し、どこまでが一まとまりかを明示する。つまり"/"と"ENDSEC"で一かたまりとする
・データ/要素の順は任意。ただしトータルの個数は「データ概要部」に記したデータ数と同じになるように書く

6. データ定義

▼見下げ入力とする
▼名称等は、文字列とする→**S**
▼階数等は、符号なし1バイト整数値とする(unsigned char値)→**UB**
▼種別等は、符号なし2バイト整数値とする(unsigned short値)→**US**
▼その他は、符号なし4バイト整数値とする(unsigned long値 )→**UL**
▼座標等は、小数点以下3桁までとする(long値を3桁シフトして使用。-2147483.648L～2147483.647L)。単位はミリ→D*
(型はdoubleだがlongの範囲で使用)
▼角度等は、小数点以下10桁までとする(double値)。単位はラジアン.→**D**
▼領域は反時計廻りとする
▼領域をなす線分・円弧の廻り方は常に一様とする(図1・2参照。図2は不可)

[ 図1 ]

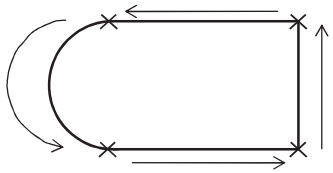

[ 図2 ]

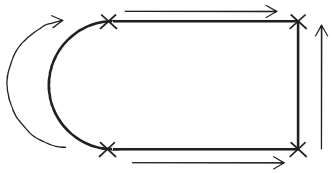

▽入力タイプ(線分等データ)

| 入力タイプコード | 意味 | pos( x, y ) | dim( x, y ) | cen( x, y ) |
|---|---|---|---|---|
| 1 | 1点 | 絶対座標 | なし | なし |
| 2 | 1点＋方向 | 絶対座標 | 方向ベクトル:長さ10000 | 方向ベクトル:長さ5000 |
| 3 | 2点 | 絶対座標 | 相対座標 | 相対中点 |
| 4 | 2点＋奥行 | 絶対座標 | 相対座標 | 奥行長 |
| 5 | 円弧 | 絶対座標 | 相対座標 | 円弧中心 |
| 6 | 3点 | 絶対座標 | 絶対座標 | 絶対座標 |
| 7 | 2点＋1点 | 絶対座標 | 相対座標 | 絶対座標 |
| 8 | 円 | 絶対座標 | x＝半径 | なし |

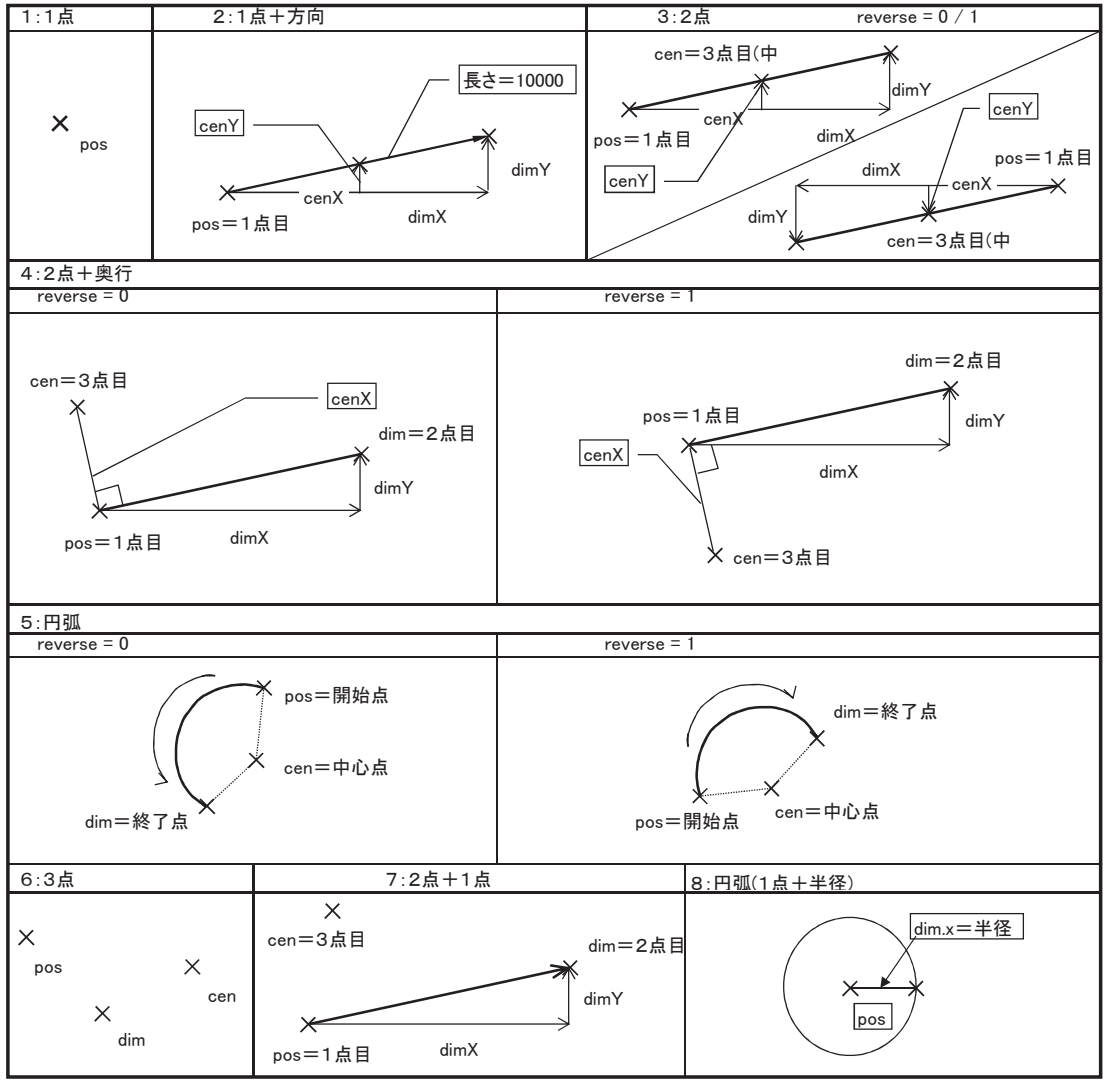


▽反転情報(reverse)

| 反転情報コード | 意味 |
|---|---|
| 0 | 正(反時計廻り):デフォルト |
| 1 | 負 |

▽領域点タイプ(領域データ)

| 領域点タイプコード | 意味 |
|---|---|
| 0x00 | 線分開始点 |
| 0x10 | 円弧開始点 |
| 0x11 | 円弧中心点(反時計廻り) |
| 0x12 | 円弧中心点(時計廻り) |

例)
1点目:領域点タイプ＝0x00(線分開始)
2点目:領域点タイプ＝0x10(円弧開始)
3点目:領域点タイプ＝0x11(円弧中心)
4点目:領域点タイプ＝0x00(線分開始)
5点目:領域点タイプ＝0x00(線分開始)

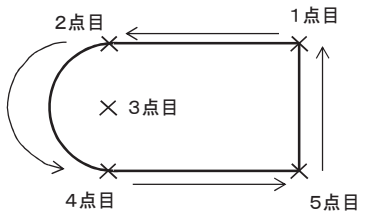

7．識別子について
▼識別子は日本語から連想できる記号とする→変換データ一覧参照
▼識別子の2層目で共通化できるものはした。できないものは識別子1層目が頭についている

**レイアウトイメージ：**

```
情報識別子   FXINFO                ;物件情報の始まり
             /JOHO                 ;物件選択
             //JOHO_APPNAME        ;アプリケーション名
             ARCHITREND ZERO
             //JOHO_APPVER         ;アプリケーションバージョン
             3.0
             //JOHO_FXVER          ;バージョン
             1.0
             //JOHO_DATE           ;ファイル作成年月日
             1998/08/05
             //JOHO_NAME           ;物件名称
             卑弥呼邸
             //JOHO_BIKO           ;備考
             邪馬台国
             //JOHO_TNTO           ;担当者
             ,                     ;内容なし
             //JOHO_KOZO           ;主たる構造
             WOOD                  ;木造
             ENDSEC                ;物件情報の終了
             /INIT                 ;初期設定情報
             //INIT_PH             ;ペントハウス階数
             0
             //INIT_FL             ;地上階
             2
                   :               ;(中略)
             ENDSEC                ;初期設定情報の終り
             /KAIJOHO              ;階情報
             //INIT_KAI            ;階数
             1
             //INIT_HKAI           ;階高
             3000.00000
             //INIT_HNOKI          ;軒高
                   :               ;(中略)
             ENDSEC
情報識別子   FXINFOEND             ;物件情報の終り
```

必須！！！

```
情報識別子：図面識別   HEIMENZU                ;平面図↓
情報識別子             FXDTSMR                 ;平面図：概要の始まり↓
                       /GRIDM                  ;メイングリッドの数
                       1                       ;全階同じなので1
                       /GRIDL                  ;サブグリッドの数
                       0                       ;サブグリッドはない
                       /HEYA                   ;部屋の数
                       5
                       /TORISIN                ;通り芯の数
                       0                       ;データ0個でも書く
                       /HASIRA                 ;柱の数
                       20
                             :                 ;(中略)
情報識別子             FXDTSMREND              ;平面図：概要の終り
情報識別子             FXDTDTL                 ;平面図：詳細の始まり↓
                       /GRIDM                  ;メイングリッド
                       1                       ;1番目のデータ
                       //KAI                   ;階
                       1F
                       //X0                    ;原点X座標
                       0.00000
                       //Y0                    ;原点Y座標
                       0.00000
                       //XL                    ;X方向間隔
                       910.00000
                       //YL                    ;Y方向間隔
                       910.00000
                       //DRC                   ;方向
                       0.00000
                       ENDSEC                  ;グリッド情報の終り
                             :
                       /HEYA                   ;部屋ー1番目のデータ
                       1
                       //KAI                   ;階
                       1F
                       //NAME                  ;部屋名
                       和室
                       //PNUM                  ;領域点数
                       4
                       //PT1                   ;領域点タイプ
                       0
                       //X1                    ;領域1点目X座標
                       2730.00000
                       //Y1                    ;領域1点目Y座標
                       3640.00000
                             :                 ;(中略)
                       //KIND                  ;壁種別
                       1                       ;真壁
                       //HEYA_OP               ;選択肢
                       0                       ;特になし
                       ENDSEC                  ;部屋情報の終り
                       /HEYA                   ;部屋
                       2                       ;2番目のデータ
                             :                 ;(中略)
                       ENDSEC                  ;部屋情報の終り
                       /HEYA                   ;部屋
                       5                       ;5番目(最後)のデータ
                             :                 ;(中略)
                       ENDSEC                  ;部屋情報の終り
                       /HASIRA
                       1
                       //KAI                   ;階
                       1F
                       //KIND                  ;柱種別
                       0                       ;管柱
                             :                 ;(中略)
                       ENDSEC                  ;柱情報の終り
                             :                 ;(中略)
情報識別子             FXDTDTLEND              ;平面図：詳細の終り
                       HEIMENZUEND
情報識別子：図面識別   TENJFUSE                ;天井伏図↓
情報識別子             FXDTSMR                 ;天井伏図：概要の始まり↓
                             :
                             :
                             :
                       FXDTDTLEND
                       YKKYFUSEEND             ;床小屋伏図：詳細の終り
終了識別子             ENDOFFILE               ;ファイルの終り
```

この数は
必ず一致

## FXファイル

| | | レベル0:図面名 |
|---|---|---|
| 1:物件情報 | 物件情報/初期設定 | FXINFO<br>FXINFOEND |
| 2:基本図面 | 配置図 | HAICHIZU<br>HAICHIZUEND |
| | 建築面積求積図 | HAICHI_BLDNG<br>HAICHI_BLDNGEND |
| | 各階床面積求積図 | HAICHI_FLOOR<br>HAICHI_FLOOREND |
| | 平面図 | HEIMENZU<br>HEIMENZUEND |
| | 天井伏図 | TENJFUSE<br>TENJFUSEEND |
| | 屋根伏図 | YANEFUSE<br>YANEFUSEEND |
| 3:木造 伏図 | 基礎伏図 | KISOFUSE<br>KISOFUSEEND |
| | 床小屋伏図 | YKKYFUSE<br>YKKYFUSEEND |
| 4:2×4 伏図 | 耐力壁区画図 | TFPWRBLK<br>TFPWRBLKEND |
| | 床パネル割付図 | TFYUKAPWR<br>TFYUKAPWREND |
| | 壁パネル割付図 | TFKABEPWR<br>TFKABEPWREND |
| | 天井パネル割付図 | TFTENNDPWR<br>TFTENNDPWREND |
| | 屋根パネル割付図 | TFYANEPWR<br>TFYANEPWREND |
| | 小壁トラス割付図 | TFTRSWR<br>TFTRSWREND |
| | 基礎伏図 | TFKISOFUSE<br>TFKISOFUSEEND |
| | 土台伏図 | TFDDIFS<br>TFDDIFSEND |
| | 床伏図 | TFYUKAFS<br>TFYUKAFSEND |
| | たて枠伏図 | TFTTWKFS<br>TFTTWKFSEND |
| | 小屋伏図 | TFKOYAFS<br>TFKOYAFSEND |
| | 天井根太伏図 | TFTENNDFS<br>TFTENNDFSEND |

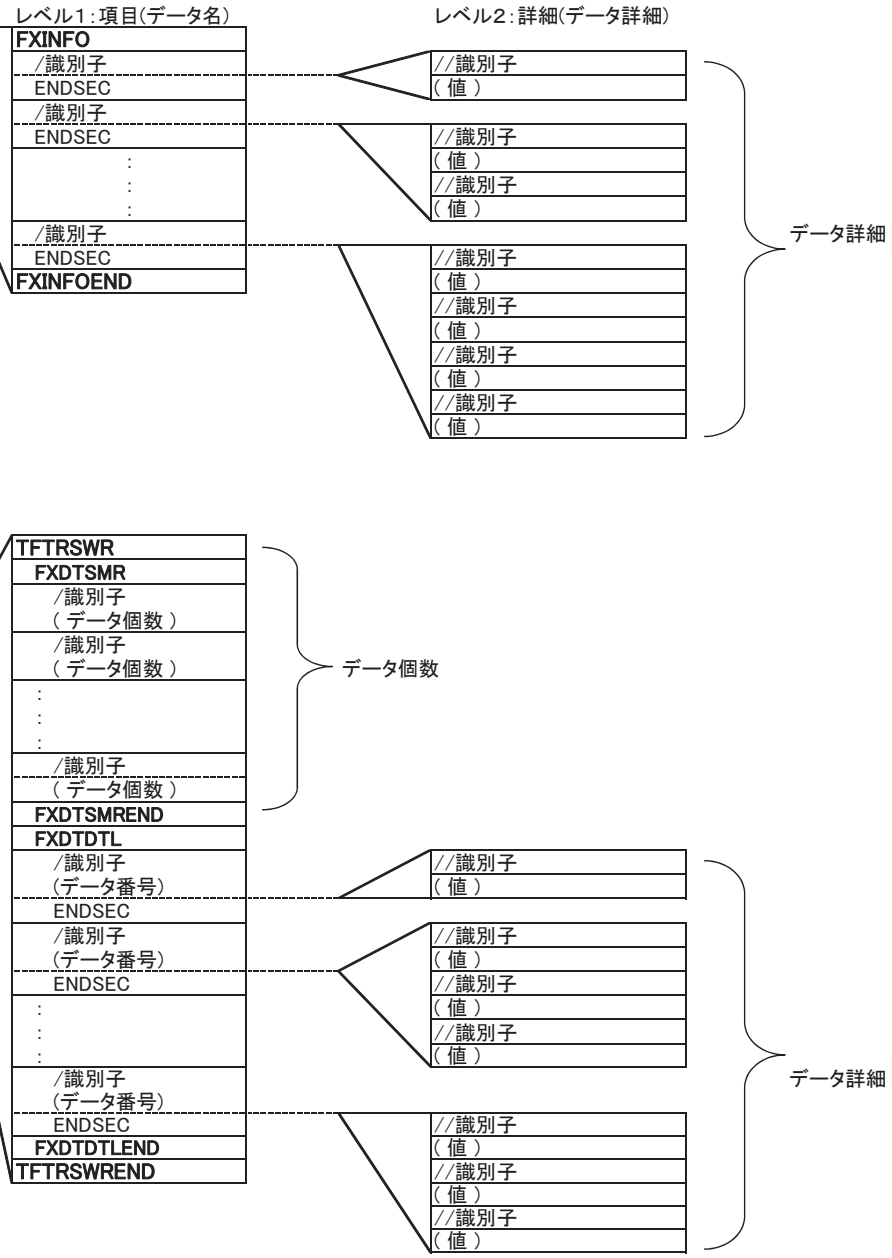

# 【 座標 】

×＝入力点

| | | |
|---|---|---|
| 部屋<br>耐力壁区画<br>ポーチ<br>バルコニー | 平面図 |  |
| 軒線<br>屋根 | 屋根伏図 | |
| コンクリート(領域) | 基礎伏図 | |
| 通り芯<br>壁<br>開口 | 平面図 | 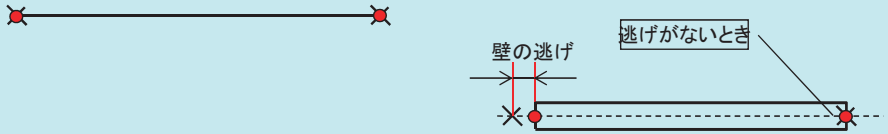 |
| ブロック基礎<br>コンクリートブロック | 基礎伏図 | |
| 柱/ポーチ柱<br>床下収納 | 平面図 | 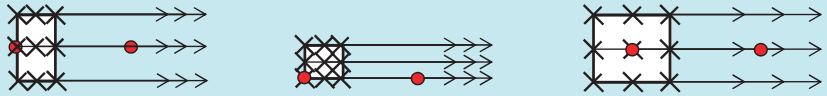 |
| 床束/小屋束 | 床小屋伏図 | |
| 床束 | 2×4 土台伏図 | |
| 隅柱 | 2×4 たて枠伏図 | |
| 小屋束 | 2×4 小屋伏図 | |
| 筋かい | 平面図 | 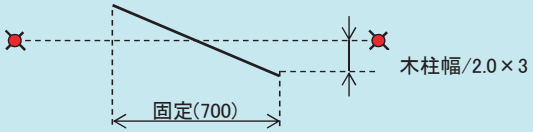 |
| 出窓壁 | | 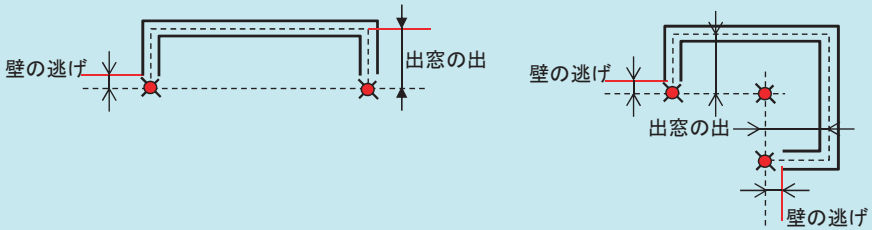 |
| 框 | | 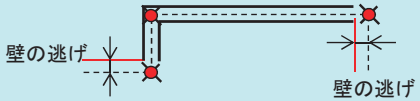 |
| 建具 | | 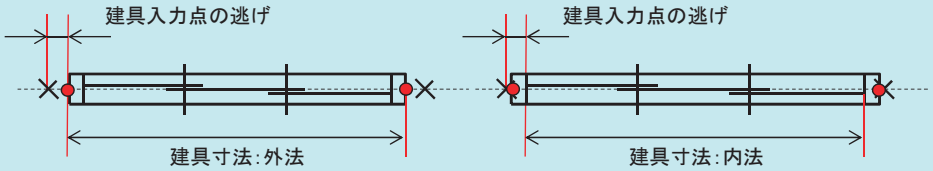 |

| | | |
|---|---|---|
| 階段 | | 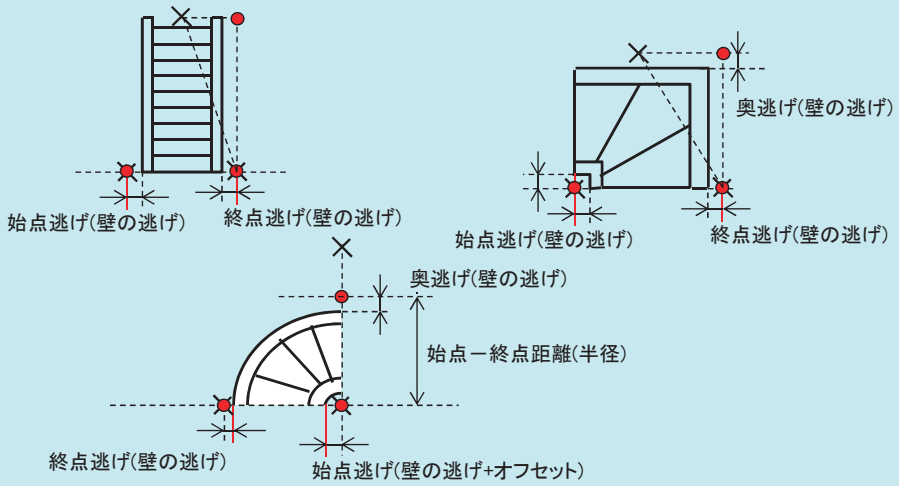 |
| ベランダ | |  |
| ドーマ | 屋根伏図 | 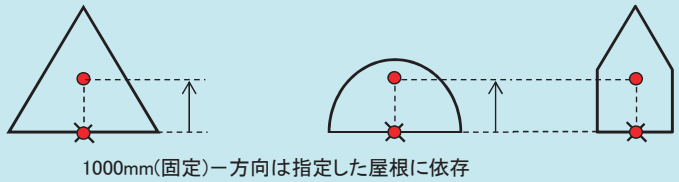 |
| 庇 | | |
| 布基礎 | 基礎伏図 | |

| | | |
|---|---|---|
| 独立基礎/束石/沓石<br>床下換気口 | |  |
| 管柱/通し柱/丸柱/1/2柱/1/4柱/床柱/ポーチ柱/間柱(洋/和)/吊間柱(洋/和)<br>筋かい | 木造 床小屋伏図 | |
| 窓台/窓マグサ<br>土台/大引/大引受/根がらみ/根太/根太掛<br>胴差/梁/桁/丸太/マクラ/頭つなぎ<br>垂木/垂木掛/棟木/母屋/鼻母屋<br>登梁/化粧丸太/谷木/隅木/小屋筋かい/振止<br>火打土台/火打梁 | |  |
| 土台/大引/根がらみ<br>根太/床梁/上枠/下枠/頭つなぎ/筋かい/吊木受<br>垂木/垂木受/棟木/母屋/鼻母屋/鼻隠/破風板/腕木/補強材/屋根梁<br>小屋筋かい/振止/ころび止/パッキン合板/合板受 | 2×4 伏図 | |
| トラス | 木造 床小屋伏図 | 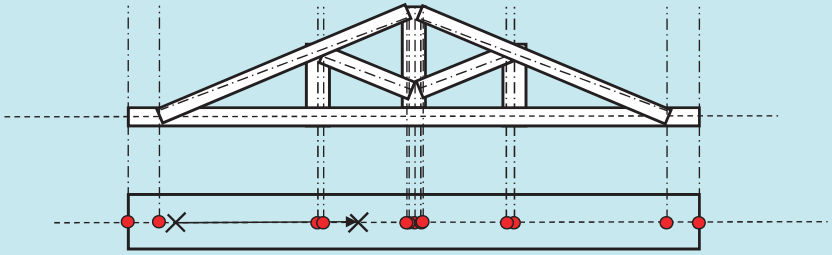 |
| トラス/小壁 | 2×4 小屋伏図 | |
| ころび止 | 木造 床小屋伏図 | 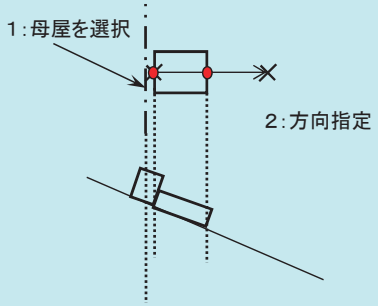 |

# 変換データ一覧

## 【 ATZERO－FXファイル変換部材(木造主体) 】

| 変換元 | 版 | 識別子 | データ | 識別子 | 属性 | 識別子 | 値 | 意味 | 備考 | | 型 |
|---|---|---|---|---|---|---|---|---|---|---|---|
| 物件選択 | 17.0 | FXINFO | 物件情報 | /JOHO | アプリケーション名 | //JOHO_APPNAME | | | ATZERO 変換時固定 | ARCHITREND ZERO | S |
| | 17.0 | | | | アプリケーションバージョン | //JOHO_APPVER | | | ATZERO から変換時は固 | 2 | S |
| | | | | | FXファイルバージョン | //JOHO_FXVER | | | FXファイルバージョン | 18.0 | S |
| | | | | | ファイル作成年月日 | //JOHO_DATE | | | YYYY/MM/DD | 年は必ず4桁 | S |
| | | | | | 物件名称 | //JOHO_NAME | | | | | S |
| | | | | | 備考 | //JOHO_BIKO | | | | | S |
| | | | | | 担当者 | //JOHO_TNTO | | | | | S |
| | | | | | 主たる構造 | //JOHO_KOZO | WOOD | 木造 | 半角文字 | | S |
| | | | | | | | 2X4 | 2×4 | | | |
| | | | | | | | RC | RC | | | |
| | | | | | | | STEEL | S | | | |
| | | | | | | | SRC | SRC | | | |
| | 4.1 | | | | 工事場所 | //JOHO KOJIBASHO | | | | | S |
| 物件初期設定 | | | 物件設定 | /INIT | ベントハウス階数 | //INIT_PH | | | 0～10 | | UB |
| | | | | | 地上階数 | //INIT_FL | | | 1～100 | | UB |
| | | | | | 地下階数 | //INIT_BS | | | 0～10 | | UB |
| | | | | | 基礎高 | //INIT_KISOH | | | GL± | | D* |
| | | | | /KAIJOHO | 階名 | //INIT_KAI | | | | ※1 | S |
| | | | | | 階高 | //INIT_HGTKAI | | | 上階FL高－当該階FL高 | ※2 | D* |
| | | | | | 軒高 | //INIT_HGTNOKI | | | 上階SL高－当該階SL高 | | D* |
| | | | | | 窓高 | //INIT_HGTWND | | | 床高からの高さ | | D* |
| | | | | | 床厚 | //INIT_THKFLR | | | 床厚 | | D* |
| | | | | | 構造 | //INIT_KOZO | WOOD | 木造 | 半角文字 | | S |
| | | | | | | | 2X4 | 2×4 | | | |
| | | | | | | | RC | RC | | | |
| | | | | | | | STEEL | S | | | |
| | | | | | | | SRC | SRC | | | |
| | | | | /GRID | グリッドX間隔初期値 | //INIT_GRDLX | | | | | D |
| | | | | | グリッドY間隔初期値 | //INIT_GRDLY | | | | | D |
| | | | | /STUDSIZE | サイズ1 | //ST_SIZE1 | | | 2×4用 | | D* |
| | | | | | サイズ2 | //ST_SIZE2 | | | | | D* |
| | | | | | サイズ3 | //ST_SIZE3 | | | | | D* |
| | | | | | サイズ4 | //ST_SIZE4 | | | | | D* |
| | | | | | サイズ6 | //ST_SIZE6 | | | | | D* |
| | | | | | サイズ8 | //ST_SIZE8 | | | | | D* |
| | | | | | サイズ10 | //ST_SIZE10 | | | | | D* |
| | | | | | サイズ12 | //ST_SIZE12 | | | | | D* |
| | | | | | サイズ14 | //ST_SIZE14 | | | | | D* |
| | | | | | サイズ16 | //ST_SIZE16 | | | | | D* |
| | | | | /GHNTHK | 構造用合板(床)厚(1階) | //GOHAN_YK_THK | | | | | D* |
| | 11.0 | | | | 構造用合板(床)厚(1階以外) | //GOHAN_YK_THK2 | | | | | D* |
| | 5.0 | | | /RANK | 耐震 | //EARTHQUAKE_PROOF | 0 | 一 | | | UB |
| | | | | | 耐風 | //WIND_PROOF | 1 | 1等 | | | UB |
| | | | | | 耐雪 | //SNOW_PROOF | 2 | 2等 | | | UB |
| | | | | | | | 3 | 3等 | | | |

※2：高さ

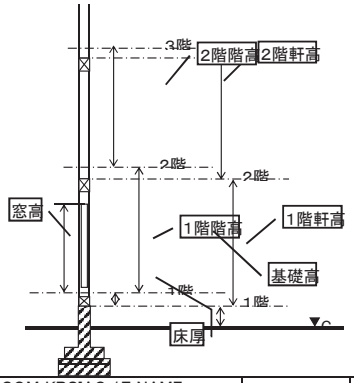


※1：階の値

| 実際の階 | 値 |
|---|---|
| PHR階 | PHRF |
| PH10階 | PH10F |
| : | : |
| PH1階 or R階 | PH1F/RF |
| 100階 | 100F |
| : | : |
| 2階 | 2F |
| 1階 | 1F |
| 地下1階 | B1F |
| 地下2階 | B2F |
| : | : |
| 地下10階 | B10F |

| 変換元 | 版 | 識別子 | データ | 識別子 | 属性 | 識別子 | 値 | 意味 | 備考 | | 型 |
|---|---|---|---|---|---|---|---|---|---|---|---|
| 物件初期設定 | 4.0 | | 外部仕上 | /GAIBCOMMON | 1階外壁仕上名称 | //GCOM_KBSIAG_1F_NAME | | | *補償業務積算システム連 | 外壁仕上マスタ | S |
| | | | | | 1階外壁仕上部材コード | //GCOM_KBSIAG_1F_BCODE | | | | 外壁仕上マスタ | S |
| | | | | | 1階外壁下地名称 | //GCOM_KBSITJ_1F_NAME | | | | 外壁仕上マスタ | S |
| | | | | | 1階外壁下地部材コード | //GCOM_KBSITJ_1F_BCODE | | | | 外壁仕上マスタ | S |
| | | | | | 1階以外外壁仕上名称 | //GCOM_KBSIAG_OTHERF_NAME | | | | 外壁仕上マスタ | S |
| | | | | | 1階以外外壁仕上部材コード | //GCOM_KBSIAG_OTHERF_BCODE | | | | 外壁仕上マスタ | S |
| | | | | | 1階以外外壁下地名称 | //GCOM_KBSITJ_OTHERF_NAME | | | | 外壁仕上マスタ | S |
| | | | | | 1階以外外壁下地部材コード | //GCOM_KBSITJ_OTHERF_BCODE | | | | 外壁仕上マスタ | S |
| | | | | | 外壁腰壁仕上名称 | //GCOM_KOSHISIAG_1F_NAME | | | | 外壁仕上マスタ | S |
| | | | | | 外壁腰壁仕上部材コード | //GCOM_KOSHISIAG_1F_BCODE | | | | 外壁仕上マスタ | S |
| | | | | | 外壁腰壁下地名称 | //GCOM_KOSHISITJ_1F_NAME | | | | 外壁仕上マスタ | S |
| | | | | | 外壁腰壁下地部材コード | //GCOM_KOSHISITJ_1F_BCODE | | | | 外壁仕上マスタ | S |
| | | | | | 外壁巾木仕上名称 | //GCOM_HBKSIAG_1F_NAME | | | | 外壁仕上マスタ | S |
| | | | | | 外壁巾木仕上部材コード | //GCOM_HBKSIAG_1F_BCODE | | | | 外壁仕上マスタ | S |
| | | | | | 外壁巾木下地名称 | //GCOM_HBKSITJ_1F_NAME | | | | 外壁仕上マスタ | S |
| | | | | | 外壁巾木下地部材コード | //GCOM_HBKSITJ_1F_BCODE | | | | 外壁仕上マスタ | S |
| | | | | | 1階外壁腰壁高 | //GCOM_KOSHIH_1F | | | | 外部標準マスタ | D* |
| | 8.0 | | | | 1階外壁見切高 | //GCOM_MKRIH_1F | | | | 外部標準マスタ | D* |
| | 10.0 | | | | 1階外壁水切高 | //GCOM_MZKRH_1F | | | | 外部標準マスタ | D* |
| | | | | | 1階外壁巾木高 | //GCOM_HBKH_1F | | | | 外部標準マスタ | D* |
| | | | | | 1階以外外壁腰壁高 | //GCOM_KOSHIH_2F | | | | 外部標準マスタ | D* |
| | | | | | 1階以外外壁見切高 | //GCOM_MKRIH_2F | | | | 外部標準マスタ | D* |
| | 10.0 | FXINFOEND | | | 1階以外外壁水切高 | //GCOM_MZKRH_2F | | | | 外部標準マスタ | D* |

| 変換元 | 版 | 識別子 | データ | 識別子 | 属性 | 識別子 | 値 | 意味 | 備考 | | 型 |
|---|---|---|---|---|---|---|---|---|---|---|---|
| 配置図(1) | | HAICHIZU | メイングリッド | /GRIDM | 平面図に同じ(ただし「階数＝KAI」の代わりに「面数＝MEN」を変換) | | | | | | |
| | | | サブグリッド | /GRIDL | | | | | | | |
| | | | 作図範囲 | /DRWAREA | | | | | | | |
| | | | 縮尺 | /SCALE | | | | | | | |
| | | | 通り芯 | /TORISIN | | | | | | | |
| | | | 補助点 | /HOJOPOINT | | | | | | | |
| | | | 補助線 | /HOJOLINE | | | | | | | |
| | | | 寸法線 | /MEASURE | | | | | | | |
| | 3.0 | | 敷地 | /SIKICHI | 面 | //MEN | | | | | S |
| | | | | | 平均地盤面 | //SKTAVH | | | | | D* |
| | | | | | 領域点数 | //PNUM | FXファイルの定義：データ定義参照 | | 始点に戻らない | 最大512点 | US |
| | | | | | n点目領域点タイプ | //PTn | | | | | US |
| | | | | | Xn | //Xn | | | | | D* |
| | | | | | Yn | //Yn | | | | | D* |
| | | | | | 境界線属性 | //SKT_LINEATTRn | 0 | 隣地 | | | US |
| | | | | | | | 1 | 道路 | | | |
| | | | | | | | 2 | 水面 | | | |
| | | | | | | | 3 | 公園 | | | |
| | | | | | | | 4 | その他 | | | |
| | 11.0 | | | | | | 5 | みなし道路 | | | |
| | 15.0 | | | | | | 6 | 隅切 | | | |
| | 3.0 | | | | 斜線タイプ | //SKT_SHASENn | 0 | 隣地 | | | US |
| | | | | | | | 1 | 道路1 | | | |
| | | | | | | | 2 | 道路2 | | | |
| | | | | | | | 3 | 北側 | | | |
| | | | | | | | 4 | 高度地区1 | | | |
| | | | | | | | 5 | 高度地区2 | | | |
| | | | | | | | 6 | 高度地区3 | | | |
| | | | | | | | 7 | 高度地区4 | | | |
| | | | | | | | 8 | 高度地区5 | | | |
| | | | | | | | 15 | その他 | | | |
| | | | | | 建物データID | //DATAID | | | | | UL |

| 変換元 | 版 | 識別子 | データ | 識別子 | 属性 | 識別子 | 値 | 意味 | 備考 | | 型 |
|---|---|---|---|---|---|---|---|---|---|---|---|
| 配置図(2) | 3.0 | HAICHIZU | 傾斜敷地 | /SIKICHISLP | 面 | //MEN | | | | | D* |
| | | | | | 座標点1:X座標 | //P1X | | | | | D* |
| | | | | | 座標点1:Y座標 | //P1Y | | | | | D* |
| | | | | | 座標点1:高さ | //P1HGT | | | | | D |
| | | | | | 座標点2:X座標 | //P2X | | | | | D* |
| | | | | | 座標点2:Y座標 | //P2Y | | | | | D* |
| | | | | | 座標点2:高さ | //P2HGT | | | | | D |
| | | | | | 座標点3:X座標 | //P3X | | | | | D* |
| | | | | | 座標点3:Y座標 | //P3Y | | | | | D* |
| | | | | | 座標点3:高さ | //P3HGT | | | | | D |
| | | | | | 領域点数 | //PNUM | FXファイルの定義:データ定義参照 | | 始点に戻らない | 最大512点 | US |
| | | | | | n点目領域点タイプ | //PTn | | | | | US |
| | | | | | Xn | //Xn | | | | | D* |
| | | | | | Yn | //Yn | | | | | D* |
| | | | | | 境界線属性 | //SKT_LINEATTRn | 0 | 隣地 | | | US |
| | | | | | | | 1 | 道路 | | | |
| | | | | | | | 2 | 水面 | | | |
| | | | | | | | 3 | 公園 | | | |
| | | | | | | | 4 | その他 | | | |
| | 11.0 | | | | | | 5 | みなし道路 | | | |
| | 3.0 | | | | 斜線タイプ | //SKT_SHASENn | 0 | 隣地 | | | US |
| | | | | | | | 1 | 道路1 | | | |
| | | | | | | | 2 | 道路2 | | | |
| | | | | | | | 3 | 北側 | | | |
| | | | | | | | 4 | 高度地区1 | | | |
| | | | | | | | 5 | 高度地区2 | | | |
| | | | | | | | 6 | 高度地区3 | | | |
| | | | | | | | 7 | 高度地区4 | | | |
| | | | | | | | 8 | 高度地区5 | | | |
| | | | | | | | 15 | その他 | | | |
| | | | | | 建物データID | //DATAID | | | | | UL |

| 変換元 | 版 | 識別子 | データ | 識別子 | 属性 | 識別子 | 値 | 意味 | 備考 | | 型 |
|---|---|---|---|---|---|---|---|---|---|---|---|
| 配置図(3) | 3.0 | HAICHIZU | 3斜 | /SANSHA | 面 | //MEN | | | | | US |
| | | | | | 符号 | //SNSH_NO | | | | | US |
| | | | | | 入力タイプ | //CRD | FXファイルの定義：データ定義参照 | | | | UB |
| | | | | | 座標POS_X | //POSX | | | | | D* |
| | | | | | 座標POS_Y | //POSY | | | | | D* |
| | | | | | 座標DIM_X | //DIMX | | | | | D* |
| | | | | | 座標DIM_Y | //DIMY | | | | | D* |
| | | | | | 座標CEN_X | //CENX | | | | | D* |
| | | | | | 座標CEN_Y | //CENY | | | | | D* |
| | 3.0 | | | | 建物データID | //DATAID | | | | | UL |
| | 3.0 | | 道路 | /DORO | 面 | //MEN | | | | | D* |
| | | | | | 幅員 | //DORO_WDT | | | | | D* |
| | | | | | 点数 | //PNUM | FXファイルの定義：データ定義参照 | | | 最大512点 | US |
| | | | | | n点目領域点タイプ | //PTn | | | | | US |
| | | | | | Xn | //Xn | | | | | D* |
| | | | | | Yn | //Yn | | | | | D* |
| | | | | | 各点基準増減 | //DORO_KIJUNHn | | | | | D* |
| | 3.0 | | | | 各点配置基準 | //DORO_BASEn | 0 | 左 | cf.壁の配置基準 | | US |
| | | | | | | | 1 | 芯 | | | |
| | | | | | | | 2 | 右 | | | |
| | | | | | 歩道有無 | //DORO_HODOFLAG | 0x00 | なし | | | US |
| | | | | | | | 0x01 | 右あり | | | |
| | | | | | | | 0x02 | 左あり | | | |
| | | | | | 右歩道巾 | //DORO_HODO_RGT_W | | | | | D* |
| | | | | | 左歩道巾 | //DORO_HODO_LFT_W | | | | | D* |
| | | | | | 側溝/水路有無 | //DORO_HODO_SIDEFLAG | 0x00 | なし | 同じ側に側溝・水路が両方ありは、ない | | US |
| | | | | | | | 0x01 | 右側溝あり | | | |
| | | | | | | | 0x02 | 左側溝あり | | | |
| | | | | | | | 0x10 | 右水路あり | | | |
| | | | | | | | 0x20 | 左水路あり | | | |
| | | | | | 右側溝/水路巾 | //DORO_HODO_SIDE_RGT_W | | | | | D* |
| | | | | | 左側溝/水路巾 | //DORO_HODO_SIDE_LFT_W | | | | | D* |
| | | | | | 歩道高 | //DORO_HODO_H | | | | | D* |
| | | | | | 道路中央高 | //DORO_CTR_H | | | | | D* |
| | 3.0 | | | | 建物データID | //DATAID | | | | | UL |

| 変換元 | 版 | 識別子 | データ | 識別子 | 属性 | 識別子 | 値 | 意味 | 備考 | | 型 |
|---|---|---|---|---|---|---|---|---|---|---|---|
| 配置図(4) | 3.0 | HAICHIZU | みなし境界線 | /MINASHIKYOKAI | 面 | //MEN | | | 始点に戻らない | 最大512点 | US |
| | | | | | 領域点数 | //PNUM | FXファイルの定義：データ定義参照 | | 始点に戻らない | 最大512点 | US |
| | | | | | n点目領域点タイプ | //PTn | | | | | US |
| | | | | | Xn | //Xn | | | | | D* |
| | | | | | Yn | //Yn | | | | | D* |
| | | | | | 建物データID | //DATAID | | | | | UL |
| | 3.0 | | 日影建物 | /HIKAGEBUILDING | 面 | //MEN | | | | | UB |
| | | | | | 元データ | //HB_ORGDATA | 0 | 部屋 | | | UB |
| | | | | | | | 1 | 屋根 | | | |
| | | | | | | | 2 | パラペット | | | |
| | | | | | 領域点数 | //PNUM | FXファイルの定義：データ定義参照 | | 始点に戻らない | 最大512点 | US |
| | | | | | n点目領域点タイプ | //PTn | | | | | US |
| | | | | | Xn | //Xn | | | | | D* |
| | | | | | Yn | //Yn | | | | | D* |
| | | | | | 上端高基準一括フラグ | //HB_SAMEHFLAG | 0 | 個別 | | | UB |
| | | | | | | | 1 | 同一 | | | |
| | | | | | 上端高基準 | //HB_BASELINE_A | 0 | GL基準 | | | UB |
| | | | | | | | 1 | 階基準 | | | |
| | | | | | 上端高基準階 | //HB_BASEKAI_A | | | 上端高基準=階基準のときのみ | | S |
| | | | | | 上端高1 | //HB_P1HGT_A | | | 基準一括フラグが同一なら1のみ有効 | | D* |
| | | | | | 上端高2 | //HB_P2HGT_A | | | 0：GL基準のときGL± | | D* |
| | | | | | 上端高3 | //HB_P3HGT_A | | | 1：階高基準のとき軒高± | | D* |
| | | | | | 下端高有効フラグ | //HB_YUKOFLAG_B | 0 | 無効 | | | UB |
| | | | | | | | 1 | 有効 | | | |
| | | | | | 下端高基準 | //HB_BASELINE_B | 0 | GL基準 | | | UB |
| | | | | | | | 1 | 階基準 | | | |
| | | | | | 下端高基準階 | //HB_BASEKAI_B | | | 下端高基準=階基準のときのみ | | S |
| | | | | | 下端高 | //HB_PHGT_B | | | 0：GL基準のときGL±/1：階高基準のときSL± | | D* |
| | | | | | 建物データID | //DATAID | | | | | UL |

| 変換元 | 版 | 識別子 | データ | 識別子 | 属性 | 識別子 | 値 | 意味 | 備考 | | 型 |
|---|---|---|---|---|---|---|---|---|---|---|---|
| 配置図(5) | 3.0 | HAICHIZU | 方位マーク | /HOUIMARK | 面 | //MEN | | | | | US |
| | | | | | 描画タイプ | //HOUI_TYPE | 0 | タイプ1 | ※39 | | US |
| | | | | | | | 1 | タイプ2 | | | |
| | | | | | | | 2 | タイプ3 | | | |
| | | | | | 入力タイプ | //CRD | | | 1点固定 | | D* |
| | | | | | 中心座標POS_X | //POSX | | | ※39：黒丸の位置 | | D* |
| | | | | | 中心座標POS_Y | //POSY | | | | | D* |
| | | | | | 方角角度 | //HOUI_DGR | | | | | D |
| | | | | | 真北角度フラグ | //HOUI_NORTHFLAG | 0 | なし | | | |
| | | | | | | | 1 | あり | | | |
| | | | | | 真北角度 | //HOUI_NORTH_DGR | | | ※39 | 描画タイプ3以外 | D |
| | | | | | 建物データID | //DATAID | | | | | UL |

※39

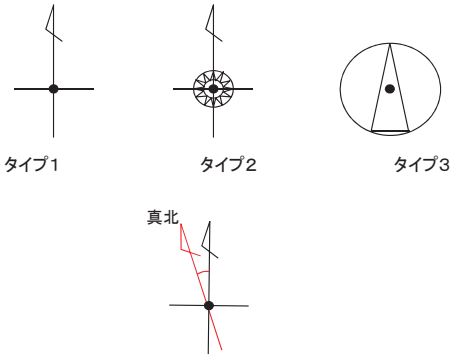

| 変換元 | 版 | 識別子 | データ | 識別子 | 属性 | 識別子 | 値 | 意味 | 備考 | | 型 |
|---|---|---|---|---|---|---|---|---|---|---|---|
| 配置図(6) | 11.0 | HAICHIZU | スロープ | /SLOPE | 基準高 | //SLOPE_BASE | 0 | GL | | | US |
| | | | | | | | 1 | SL | | | |
| | | | | | | | 2 | FL | | | |
| | | | | | 下端高 | //SLOPE_BTMH | | | | | D* |
| | | | | | 幅 | //SLOPE_WIDTH | | | | | D* |
| | | | | | 手摺有無 | //SLOPE_LTSRLR | 0 | 左のみ | | | US |
| | | | | | | | 1 | 右のみ | | | |
| | | | | | | | 2 | 左右あり | | | |
| | | | | | | | 3 | なし | | | |
| | | | | | 手摺タイプ(左) | //SLOPE_LTSRTYPE | 0 | 通常手摺 | 手摺ありのみ | | US |
| | | | | | | | 1 | 壁付手摺 | | | |
| | | | | | 手摺高(左) | //SLOPE_LTSRHGT | | | | | D* |
| | | | | | 手摺形状(左) | //SLOPE_LTSRFIGURE | 0 | 矩形 | | | US |
| | | | | | | | 1 | 丸 | | | |
| | | | | | 壁有無(左) | //SLOPE_LTSRKABE | 0 | なし | | | US |
| | | | | | | | 1 | あり | | | |
| | | | | | 壁幅(左) | //SLOPE_LTSRKABEWDT | | | | 壁ありのみ | D* |
| | | | | | 始点手摺壁高(左) | //SLOPE_LTSRKABEHGT_B | | | | | D* |
| | | | | | 終点手摺壁高(左) | //SLOPE_LTSRKABEHGT_E | | | | | D* |
| | | | | | 手摺間隔(左) | //SLOPE_LTSRKANKAKU | | | | 通常手摺のみ | D* |
| | | | | | 壁間幅(左) | //SLOPE_LTSRKABE_INTV | | | | 壁付手摺のみ | D* |
| | | | | | 巾木高(左) | //SLOPE_LTSRSRHBKHGT | | | | 壁ありのみ | D* |
| | | | | | 手摺タイプ(右) | //SLOPE_RTSRTYPE | 0 | 通常手摺 | 手摺ありのみ | | US |
| | | | | | | | 1 | 壁付手摺 | | | |
| | | | | | 手摺高(右) | //SLOPE_RTSRHGT | | | | | D* |
| | | | | | 手摺形状(右) | //SLOPE_RTSRFIGURE | 0 | 矩形 | | | US |
| | | | | | | | 1 | 丸 | | | |
| | | | | | 壁有無(右) | //SLOPE_RTSRKABE | 0 | なし | | | US |
| | | | | | | | 1 | あり | | | |
| | | | | | 壁幅(右) | //SLOPE_RTSRKABEWDT | | | | 壁ありのみ | D* |
| | | | | | 始点手摺壁高(右) | //SLOPE_RTSRKABEHGT_B | | | | | D* |
| | | | | | 終点手摺壁高(右) | //SLOPE_RTSRKABEHGT_E | | | | | D* |
| | | | | | 手摺間隔(右) | //SLOPE_RTSRKANKAKU | | | | 通常手摺のみ | D* |
| | | | | | 壁間幅(右) | //SLOPE_RTSRKABE_INTV | | | | 壁付手摺のみ | D* |
| | | | | | 巾木高(右) | //SLOPE_RTSRSRHBKHGT | | | | 壁ありのみ | D* |
| | | | | | 領域点数 | //PNUM | FXファイルの定義：データ定義参照 | | 始点に戻らない | 最大512点 | US |
| | | | | | n点目領域点タイプ | //PTn | | | | | US |
| | | | | | Xn | //Xn | | | | | D |
| | | | | | Yn | //Yn | | | | | D |
| | | | | | 各点高さ | //SLOPE_HEIGHT | | | | | D* |
| | | | | | 建物データID | //DATAID | | | | | UL |

| 変換元 | 版 | 識別子 | データ | 識別子 | 属性 | 識別子 | 値 | 意味 | 備考 | | 型 |
|---|---|---|---|---|---|---|---|---|---|---|---|
| 配置図(7) | 11.0 | HAICHIZU | 手摺 | /TESURI | 階 | //KAI | | | | | S |
| | | | | | 領域点数 | //PNUM | FXファイルの定義:データ定義参照 | | | | US |
| | | | | | n点目領域点タイプ | //PTn | | | | | US |
| | | | | | Xn | //Xn | | | | | D |
| | | | | | Yn | //Yn | | | | | D |
| | | | | | 各点下端高 | //TSR_HGT_Bn | | | | | D* |
| | | | | | 各点手摺壁高 | //TSR_KABEHGTn | | | 壁ありのみ | | D* |
| | | | | | 各点手摺高 | //TSR_HGTn | | | | | D* |
| | | | | | 各点開口有無 | //TSR_HOLE | 0 | なし | | | US |
| | | | | | | | 1 | あり | | | |
| | | | | | 各点開口開始幅 | //TSR_HOLEB_WDT | | | | | D* |
| | | | | | 各点開口ﾋﾟｯﾁ | //TSR_HOLE_PITCH | | | | | D* |
| | | | | | 内外 | //TSR_INOUT | 0 | 外部 | | | US |
| | | | | | | | 1 | 内部 | | | |
| | | | | | 構造 | //TSR_KOZO | 0 | 木造 | | | US |
| | | | | | | | 2 | RC造 | | | |
| | | | | | | | 3 | S造 | | | |
| | | | | | 手摺タイプ | //TSR_TYPE | 0 | 通常手摺 | | | US |
| | | | | | | | 1 | 壁付手摺 | | | |
| | | | | | 手摺形状 | //TSR_FIGURE | 0 | 矩形 | | | US |
| | | | | | | | 1 | 丸 | | | |
| | | | | | 壁有無 | //TSR_KABE | 0 | なし | | | US |
| | | | | | | | 1 | あり | | | |
| | | | | | 壁幅 | //TSR_KABE_WDT | | | 壁ありのみ | | D* |
| | | | | | 手摺間隔 | //TSR_KANKAKU | | | 壁ありのみ | | D* |
| | | | | | 壁間幅 | //TSR_KABE_INTV | | | 壁付手摺のみ | | D* |
| | | | | | 巾木高 | //TSR_HBKHGT | | | 壁ありのみ | | D* |
| | | | | | 腰壁有無 | //TSR_KOSHI | 0 | なし | | | US |
| | | | | | | | 1 | あり | | | |
| | | | | | 腰壁高 | //TSR_KOSHIH | | | | | D* |
| | | | | | 手摺厚 | //TSR_ATU | | | | | D* |
| | | | | | 手摺幅 | //TSR_W | | | | | D* |
| | | | | | 手摺子幅 | //TSR_KOW | | | | | D* |
| | | | | | 横桟厚 | //TSR_YKATU | | | | | D* |
| | | | | | 横桟幅 | //TSR_YKW | | | | | D* |
| | | | | | 笠木厚 | //TSR_KSGATU | | | | | D* |
| | | | | | 鉛直笠木（始点側） | //TSR_KSGENTK_B | | | | | D* |
| | | | | | 鉛直笠木（終点側） | //TSR_KSGENTK_E | | | | | D* |
| | | | | | 下見切有無 | //TSR_SITAMIKIRI | 0 | なし | | | US |
| | | | | | | | 1 | あり | | | |
| | | | | | 下見切厚 | //TSR_SITAMIKIRI_ATU | | | | | D* |
| | | | | | 仕上タイプ | //TSR_SAG | 0 | なし | | | US |
| | | | | | | | 1 | 外壁 | | | |
| | | | | | | | 2 | 内壁 | | | |
| | | | | | 仕上げ左側有無 | //TSR_SAG_LEF | 0 | なし | | | US |
| | | | | | | | 1 | あり | | | |
| | | | | | 仕上げ左厚 | //TSR_SAG_LEF_STJATU | | | | | D* |
| | | | | | 仕上げ右側有無 | //TSR_SAG_RIT | 0 | なし | | | US |
| | | | | | | | 1 | あり | | | |
| | | | | | 仕上げ右厚 | //TSR_SAG_RIT_STJATU | | | | | D* |
| | | | | | 開口枠有無 | //TSR_KIKUWAKU | 0 | なし | | | US |
| | | | | | | | 1 | あり | | | |
| | | | | | 開口枠厚 | //KIKUWAKU_ATU | | | 開口枠有のみ | | D* |
| | | | | | 開口チリ | //KIKUWAKU_TIRI | | | 開口枠有のみ | | D* |
| | | | | | 開口枠の出(X方向) | //KIKUWAKU_DEX | | | 開口枠有のみ | | D* |
| | | | | | 開口枠の出(Y方向) | //KIKUWAKU_DEY | | | 開口枠有のみ | | D* |
| | | | | | 開口枠上有無 | //KIKUWAKU_ISUP | 0 | なし | 開口枠有のみ | | US |
| | | | | | | | 1 | あり | | | |
| | | | | | 開口枠下有無 | //KIKUWAKU_ISDOWN | 0 | なし | 開口枠有のみ | | US |
| | | | | | | | 1 | あり | | | |

| 変換元 | 版 | 識別子 | データ | 識別子 | 属性 | 識別子 | 値 | 意味 | 備考 | | 型 |
|---|---|---|---|---|---|---|---|---|---|---|---|
| 配置図(8) | 11.0 | HAICHIZU | 手摺 | /TESURI | 開口枠左有無 | //KIKUWAKU_ISLEFT | 0 | なし | 開口枠有のみ | | US |
| | | | | | | | 1 | あり | | | |
| | | | | | 開口枠右有無 | //KIKUWAKU_ISRIGHT | 0 | なし | 開口枠有のみ | | US |
| | | | | | | | 1 | あり | | | |
| | | | | | 逃げ（始点側)有無 | //TSR_NIGE_B | 0 | なし | | | US |
| | | | | | | | 1 | あり | | | |
| | | | | | 逃げ（始点側） | //TSR_NIGEL_B | | | | | D* |
| | | | | | 逃げ（終点側)有無 | //TSR_NIGE_E | 0 | なし | | | US |
| | | | | | | | 1 | あり | | | |
| | | | | | 逃げ（終点側） | //TSR_NIGEL_E | | | | | D* |
| | | | | | 建物データID | //DATAID | | | | | UL |
| | | HAICHIZUEND | | | | | | | | | UL |

| 変換元 | 版 | 識別子 | データ | 識別子 | 属性 | 識別子 | 値 | 意味 | 備考 | | 型 |
|---|---|---|---|---|---|---|---|---|---|---|---|
| 建築面積求積図 | | HAICHI_BLDNG | メイングリッド | /GRIDM | 平面図に同じ | | | | | | |
| | | | サブグリッド | /GRIDL | | | | | | | |
| | | | 作図範囲 | /DRWAREA | | | | | | | |
| | | | 縮尺 | /SCALE | | | | | | | |
| | | | 通り芯 | /TORISIN | | | | | | | |
| | | | 補助点 | /HOJOPOINT | | | | | | | |
| | | | 補助線 | /HOJOLINE | | | | | | | |
| | | | 寸法線 | /MEASURE | | | | | | | |
| | | | 建物区画 | /BUILDBLK | 種別 | //KIND | 0 | 通常 | | | US |
| | | | | | | | 1 | 吹抜 | | | |
| | | | | | | | 2 | 容積率緩和 | | | |
| | | | | | | | 3 | 施工床面積 | | | |
| | 14.0 | | | | | | 4 | 上階バルコニー等 | | | |
| | | | | | | | 5 | 物置等 | | | |
| | 16.0 | | | | | | 6 | 小屋裏等 | | | |
| | | | | | 領域点数 | //PNUM | FXファイルの定義：データ定義参照 | | 始点に戻らない | 最大512点 | US |
| | | | | | n点目領域点タイプ | //PTn | | | | | US |
| | | | | | Xn | //Xn | | | | | D* |
| | | | | | Yn | //Yn | | | | | D* |
| | | | | | 形状タイプ | //BLDBLK_FIGURE | 0 | 矩形 | | | US |
| | | | | | | | 1 | 円形 | | | |
| | | | | | | | 2 | 弓型 | | | |
| | | | | | | | 3 | その他 | | | |
| | | | | | 符号 | //BLDBLK_FUGO | | | | | US |
| | | | | | 長さ1 | //BLDBLK_L1 | | | ※40 | | D |
| | | | | | 長さ2 | //BLDBLK_L2 | | | | | D |
| | | | | | 長さ3 | //BLDBLK_L3 | | | | | D |
| | | | | | 角度 | //BLDBLK_DGR | | | | | D |
| | | | | | ※40：長さ/角度について | | | | | | |
| | | | | | 面積 | //BLDBLK_AREA | | | | | D |
| | 3.0 | HAICHI_BLDNGEND | | | 建物データID | //DATAID | | | | | UL |

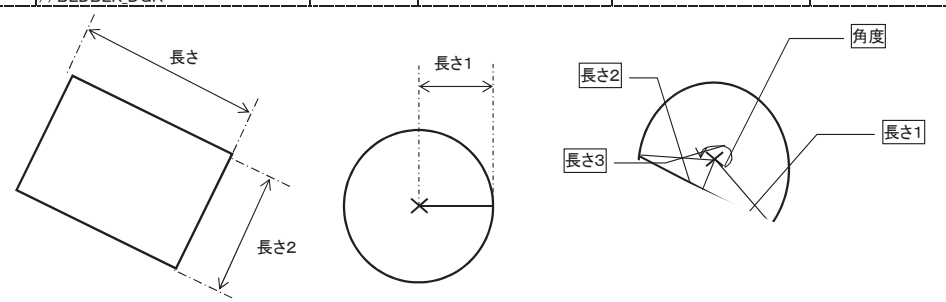

| 変換元 | 版 | 識別子 | データ | 識別子 | 属性 | 識別子 | 値 | 意味 | 備考 | | 型 |
|---|---|---|---|---|---|---|---|---|---|---|---|
| 各階床面積求積図 | | HAICHI_FLOOR | メイングリッド | /GRIDM | 平面図に同じ | | | | | | |
| | | | サブグリッド | /GRIDL | | | | | | | |
| | | | 作図範囲 | /DRWAREA | | | | | | | |
| | | | 縮尺 | /SCALE | | | | | | | |
| | | | 通り芯 | /TORISIN | | | | | | | |
| | | | 補助点 | /HOJOPOINT | | | | | | | |
| | | | 補助線 | /HOJOLINE | | | | | | | |
| | | | 寸法線 | /MEASURE | | | | | | | |
| | | | 建物区画 | /FLOORBLK | 階 | //KAI | | | | | S |
| | | | | | 種別 | //KIND | 0 | 通常 | | | US |
| | | | | | | | 1 | 吹抜 | | | |
| | | | | | | | 2 | 容積率緩和 | | | |
| | | | | | 領域点数 | //PNUM | FXファイルの定義：データ定義参照 | | 始点に戻らない | 最大512点 | US |
| | | | | | n点目領域点タイプ | //PTn | | | | | US |
| | | | | | Xn | //Xn | | | | | D* |
| | | | | | Yn | //Yn | | | | | D* |
| | | | | | 形状タイプ | //FLRBLK_FIGURE | 0 | 矩形 | | | US |
| | | | | | | | 1 | 円形 | | | |
| | | | | | | | 2 | 弓型 | | | |
| | | | | | | | 3 | その他 | | | |
| | | | | | 符号 | //FLRBLK_FUGO | | | | | US |
| | | | | | 長さ1 | //FLRBLK_L1 | | | ※40：建物求積図に同じ | | D |
| | | | | | 長さ2 | //FLRBLK_L2 | | | | | D |
| | | | | | 長さ3 | //FLRBLK_L3 | | | | | D |
| | | | | | 角度 | //FLRBLK_DGR | | | | | D |
| | | | | | 面積 | //FLRBLK_AREA | | | | | D |
| | 3.0 | HAICHI_FLOOREND | | | 建物データID | //DATAID | | | | | UL |

| 変換元 | 版 | 識別子 | データ | 識別子 | 属性 | 識別子 | 値 | 意味 | 備考 | | 型 |
|---|---|---|---|---|---|---|---|---|---|---|---|
| 平面図(1) | | HEIMENZU | メイングリッド: | /GRIDM | 階 | //KAI | | | | | S |
| | | | | | 原点座標X | //X0 | | | | | D |
| | | | | | 原点座標Y | //Y0 | | | | | D |
| | | | | | 間隔X方向 | //XL | | | | | D |
| | | | | | 間隔Y方向 | //YL | | | | | D |
| | | | | | 方向 | //DRC | | | 角度 | | D |
| | 2.0 | | | | 斜交フラグ | //FLAG_OBL | 0 | なし | なしの場合以下の項目は無効 | | UB |
| | | | | | | | 1 | あり | ありの場合、サブグリッドは無効 | | |
| | | | | | 斜交グリッド原点座標X | //X0_OBL | | | | | D |
| | | | | | 斜交グリッド原点座標Y | //Y0_OBL | | | | | D |
| | | | | | 斜交グリッドX軸角度 | //DRCX | | | | | D |
| | | | | | 斜交グリッドY軸角度 | //DRCY | | | | | D |
| | | | サブグリッド: | /GRIDL | 階 | //KAI | | | | | S |
| | | | | | グリッド番号 | //GRIDNO | | | 1～4まで | | US |
| | | | | | 原点座標X | //X0 | | | | | D |
| | | | | | 原点座標Y | //Y0 | | | | | D |
| | | | | | 間隔X方向 | //XL | | | | | D |
| | | | | | 間隔Y方向 | //YL | | | | | D |
| | | | | | 方向 | //DRC | | | 角度 | | D |
| | | | | | オフセットX方向 | //XOFF | | | | ※3 | D |
| | | | | | オフセットY方向 | //YOFF | | | | | D |
| | | | | | 範囲X方向 | //XD | | | →サブグリッド開始位置から | | D |
| | | | | | 範囲Y方向 | //YD | | | | | D |
| | | | 作図範囲 | /DRWAREA | 階 | //KAI | | | | | S |
| | | | | | 開始点座標X | //X0 | | | | | D |
| | | | | | 開始点座標Y | //Y0 | | | | | D |
| | | | | | X方向長さ | //XD | | | | | D |
| | | | | | Y方向長さ | //YD | | | | | D |
| | | | 縮尺 | /SCALE | 階 | //KAI | | | | | S |
| | | | | | 縮尺(1／?) | //SCALE_ORDINAL | | | | | US |
| | | | 補助点 | /HOJOPOINT | 階 | //KAI | | | | | S |
| | | | | | 入力タイプ | //CRD | 1 | 1点(固定) | | | UB |
| | | | | | 座標POS_X | //POSX | FXファイルの定義:データ定義参照 | | | | D* |
| | | | | | 座標POS_Y | //POSY | | | | | D* |
| | | | 補助線 | /HOJOLINE | 階 | //KAI | | | | | S |
| | | | | | 入力タイプ | //CRD | FXファイルの定義:データ定義参照 | | | | UB |
| | | | | | 反転情報 | //RVS | | | | | UB |
| | | | | | 座標POS_X | //POSX | | | | | D* |
| | | | | | 座標POS_Y | //POSY | | | | | D* |
| | | | | | 座標DIM_X | //DIMX | | | | | D* |
| | | | | | 座標DIM_Y | //DIMY | | | | | D* |
| | | | | | 座標CEN_X | //CENX | | | | | D* |
| | | | | | 座標CEN_Y | //CENY | | | | | D* |

※3:サブグリッド

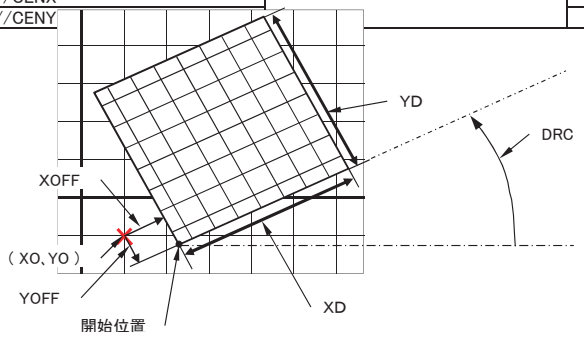

| 変換元 | 版 | 識別子 | データ | 識別子 | 属性 | 識別子 | 値 | 意味 | 備考 | | 型 |
|---|---|---|---|---|---|---|---|---|---|---|---|
| 平面図(2) | | HEIMENZU | 寸法線 | /MEASURE | 階 | //KAI | | | | | S |
| | | | | | 入力タイプ | //CRD | FXファイルの定義：データ定義参照 | | | | US |
| | | | | | 座標POS_X | //POSX | | | | | D* |
| | | | | | 座標POS_Y | //POSY | | | | | D* |
| | | | | | 座標DIM_X | //DIMX | | | | | D* |
| | | | | | 座標DIM_Y | //DIMY | | | | | D* |
| | | | | | 座標CEN_X | //CENX | | | | | D* |
| | | | | | 座標CEN_Y | //CENY | | | | | D* |
| | | | | | 寸法数値 | //MEASURE_VAL | | | | | |
| | | | | | 単位 | //MEASURE_UNIT | 0 | mm | | | UB |
| | | | | | | | 1 | cm | | | |
| | | | | | | | 2 | m | | | |
| | | | | | | | 3 | feet | | | |
| | | | | | | | 4 | feet+inch | | | |
| | | | | | | | 5 | 尺 | | | |
| | | | | | | | 6 | 尺+寸 | | | |
| | | | | | | | 7 | その他(フリー) | | | |
| | | | 部屋（領域） | /HEYA | 階 | //KAI | | | | | S |
| | | | | | 名称 | //NAME | | | | | S |
| | | | | | 領域点数 | //PNUM | FXファイルの定義：データ定義参照 | | 始点に戻らない | 最大512点 | US |
| | | | | | n点目領域点タイプ | //PTn | | | | | US |
| | | | | | Xn | //Xn | | | | | D |
| | | | | | Yn | //Yn | | | | | D |
| | | | | | 天井高 | //HEYA_TENJOH | | | 部屋床高からの高さ | | D* |
| | | | | | 床高増減 | //KIJUNH_YUKA | | | FL± | | D* |
| | | | | | 壁種別 | //KIND | 0 | 大壁 | | | US |
| | | | | | | | 1 | 真壁 | | | |
| | | | | | | | 2 | 2×4ケーシング | | | |
| | | | | | | | 3 | 2×4枠 | | | |
| | | | | | | | 4 | 2×4付柱 | | | |
| | | | | | 選択肢 | //HEYA_OP | 0x0001 | 玄関 | 該当項目のビットOn | | US |
| | | | | | | | 0x0002 | 外部部屋 | | | |
| | | | | | | | 0x0004 | 押入壁 | | | |
| | | | | | | | 0x0008 | 天井有無 | | | |
| | | | | | | | 0x0020 | 床有無 | | | |
| | | | | | | | 0x0040 | 非居室 | | | |
| | | | | | | | 0x0080 | 2×4部屋 | | | |

| 変換元 | 版 | 識別子 | データ | 識別子 | 属性 | 識別子 | 値 | 意味 | 備考 | | 型 |
|---|---|---|---|---|---|---|---|---|---|---|---|
| 平面図(3) | 4.0 | HEIMENZU | 部屋（領域） | /HEYA | 床仕上名称 | //HEYA_YUKASIAG_NAME | | | *補償業務積算システム道 | 床仕上マスタ | S |
| | | | | | 床仕上部材コード | //HEYA_YUKASIAG_BCODE | | | | 床仕上マスタ | S |
| | | | | | 床下地名称 | //HEYA_YUKASITJ_NAME | | | | 床仕上マスタ | S |
| | | | | | 床下地部材コード | //HEYA_YUKASITJ_BCODE | | | | 床仕上マスタ | S |
| | | | | | 壁仕上名称 | //HEYA_KBSIAG_NAME | | | | 内壁仕上マスタ | S |
| | | | | | 壁仕上部材コード | //HEYA_KBSIAG_BCODE | | | | 内壁仕上マスタ | S |
| | | | | | 壁下地名称 | //HEYA_KBSITJ_NAME | | | | 内壁仕上マスタ | S |
| | | | | | 壁下地部材コード | //HEYA_KBSITJ_BCODE | | | | 内壁仕上マスタ | S |
| | | | | | 腰壁仕上名称 | //HEYA_KOSHISIAG_NAME | | | | 内壁仕上マスタ | S |
| | | | | | 腰壁仕上部材コード | //HEYA_KOSHISIAG_BCODE | | | | 内壁仕上マスタ | S |
| | | | | | 腰壁下地名称 | //HEYA_KOSHISITJ_NAME | | | | 内壁仕上マスタ | S |
| | | | | | 腰壁下地部材コード | //HEYA_KOSHISITJ_BCODE | | | | 内壁仕上マスタ | S |
| | | | | | 巾木仕上名称 | //HEYA_HBKSIAG_NAME | | | | 内壁仕上マスタ | S |
| | | | | | 巾木仕上部材コード | //HEYA_HBKSIAG_BCODE | | | | 内壁仕上マスタ | S |
| | | | | | 巾木下地名称 | //HEYA_HBKSITJ_NAME | | | | 内壁仕上マスタ | S |
| | | | | | 巾木下地部材コード | //HEYA_HBKSITJ_BCODE | | | | 内壁仕上マスタ | S |
| | | | | | 天井仕上名称 | //HEYA_TNJOSIAG_NAME | | | | 内部天井仕上マスタ | S |
| | | | | | 天井仕上部材コード | //HEYA_TNJOSIAG_BCODE | | | | 内部天井仕上マスタ | S |
| | | | | | 天井下地名称 | //HEYA_TNJOSITJ_NAME | | | | 内部天井仕上マスタ | S |
| | | | | | 天井下地部材コード | //HEYA_TNJOSITJ_BCODE | | | | 内部天井仕上マスタ | S |
| | | | | | 廻縁名称 | //HEYA_MWRBT_NAME | | | | 内部天井仕上マスタ | S |
| | | | | | 廻縁部材コード | //HEYA_MWRBT_BCODE | | | | 内部天井仕上マスタ | S |
| | | | | | 腰壁高 | //HEYA_KOSHIH | | | | 部屋属性 | D* |
| | | | | | 巾木高 | //HEYA_HBKH | | | | 部屋属性 | D* |
| | 4.1 | | | | 床タイプ | //HEYA_YUKAKIND | 0 | 一般 | | | US |
| | | | | | | | 1 | 畳床 | | | |
| | | | | | | | 2 | モルタル(土間コン) | | | |
| | | | | | 床仕上厚 | //HEYA_YUKASIAG_DPT | | | | | D* |
| | | | | | 床下地厚 | //HEYA_YUKASITJ_DPT | | | | | D* |
| | | | | | 壁仕上厚 | //HEYA_KBSIAG_DPT | | | | | D* |
| | | | | | 壁下地厚 | //HEYA_KBSITJ_DPT | | | | | D* |
| | | | | | 腰壁仕上厚 | //HEYA_KOSHISIAG_DPT | | | | | D* |
| | | | | | 腰壁下地厚 | //HEYA_KOSHISITJ_DPT | | | | | D* |
| | | | | | 巾木仕上厚 | //HEYA_HBKSIAG_DPT | | | | | D* |
| | | | | | 巾木下地厚 | //HEYA_HBKSITJ_DPT | | | | | D* |
| | | | | | 天井仕上厚 | //HEYA_TNJOSIAG_DPT | | | | | D* |
| | | | | | 天井下地厚 | //HEYA_TNJOSITJ_DPT | | | | | D* |
| | | | | | 根太有無 | //HEYA_NEDA_FLAG | 0 | なし | | | US |
| | | | | | | | 1 | あり | | | |
| | | | | | 根太材質 | //HEYA_NEDA_MTRL | 0 | 木製 | | | US |
| | | | | | | | 1 | 金属製 | | | |
| | | | | | 根太せい | //HEYA_NEDA_HGT | | | | | D* |
| | | | | | 根太幅 | //HEYA_NEDA_WDT | | | | | D* |
| | | | | | 根太ピッチ | //HEYA_NEDA_PITCH | | | | | D* |
| | | | | | 大引有無 | //HEYA_OBIKI_FLAG | 0 | なし | | | US |
| | | | | | | | 1 | あり | | | |
| | | | | | 大引材質 | //HEYA_OBIKI_MTRL | 0 | 木製 | | | US |
| | | | | | | | 1 | 金属製 | | | |
| | | | | | 大引せい | //HEYA_OBIKI_HGT | | | | | D* |
| | | | | | 大引幅 | //HEYA_OBIKI_WDT | | | | | D* |
| | | | | | 大引ピッチ | //HEYA_OBIKI_PITCH | | | | | D* |

| 変換元 | 版 | 識別子 | データ | 識別子 | 属性 | 識別子 | 値 | 意味 | 備考 | | 型 |
|---|---|---|---|---|---|---|---|---|---|---|---|
| 平面図(4) | 5.0 | HEIMENZU | 部屋（領域） | /HEYA | 特定寝室 | //HEYA_SPCLBEDROOM | 0 | なし | | | UB |
| | | | | | | | 1 | あり | | | |
| | | | | | 部屋種別 | //HEYA_ROOMKIND | 0 | その他 | | | US |
| | | | | | | | 1 | 玄関 | | | |
| | | | | | | | 2 | ホール・廊下 | | | |
| | | | | | | | 3 | 食事室 | | | |
| | | | | | | | 4 | 居間 | | | |
| | | | | | | | 5 | 台所 | | | |
| | | | | | | | 6 | 洋室 | | | |
| | | | | | | | 7 | 和室 | | | |
| | | | | | | | 8 | 縁側 | | | |
| | | | | | | | 9 | 床の間・仏間 | | | |
| | | | | | | | 10 | 寝室 | | | |
| | | | | | | | 11 | 子供室 | | | |
| | | | | | | | 12 | 書斎 | | | |
| | | | | | | | 13 | 収納 | | | |
| | | | | | | | 14 | 押入れ | | | |
| | | | | | | | 15 | ｳｫｰｸｲﾝｸﾛｰｾﾞｯﾄ | | | |
| | | | | | | | 16 | 便所 | | | |
| | | | | | | | 17 | 浴室(ﾕﾆｯﾄﾊﾞｽ) | | | |
| | | | | | | | 18 | 浴室(在来) | | | |
| | | | | | | | 19 | 脱衣室 | | | |
| | | | | | | | 20 | 洗面所 | | | |
| | | | | | | | 21 | 勝手口 | | | |
| | | | | | | | 22 | 階段室 | | | |
| | | | | | | | 23 | 吹抜 | | | |
| | | | | | | | 24 | 小屋裏収納 | | | |
| | | | | | | | 25 | ﾊﾞﾙｺﾆｰ(製作) | | | |
| | | | | | | | 26 | ﾊﾞﾙｺﾆｰ(既製) | | | |
| | | | | | | | 27 | 共有ホール・廊下 | | | |
| | | | | | | | 28 | 共有階段 | | | |
| | | | | | | | 29 | 車庫等 | | | |
| | 8.0 | | | | 部屋名(英語) | //HEYA_ENGLISHNAME | | | | | S |
| | 8.0 | | | | 見切高 | //HEYA_MKR_HGT | | | | | D* |
| | 3.0 | | | | 建物データID | //DATAID | | | | | UL |
| | | | 耐力壁区画 | /PWALL | 階 | //KAI | | | ２×４のみ | | S |
| | | | | | 領域点数 | //PNUM | FXファイルの定義：データ定義参照 | | 始点に戻らない | 最大５１２点 | US |
| | | | | | n点目領域点タイプ | //PTn | | | | | US |
| | | | | | Xn | //Xn | | | | | D* |
| | | | | | Yn | //Yn | | | | | D* |
| | 3.0 | | | | 建物データID | //DATAID | | | | | UL |
| | | | 通り芯 | /TORISIN | 階 | //KAI | | | | | S |
| | | | | | 通り芯種別 | //KIND | 0 | 通り芯 | | | US |
| | | | | | | | 1 | 作図芯 | | | |
| | | | | | 区分 | //TORISIN_DVS | 0 | X方向 | | | US |
| | | | | | | | 1 | Y方向 | | | |
| | | | | | | | 2 | その他 | | | |
| | | | 通り芯 | /TORISIN | 入力タイプ | //CRD | FXファイルの定義：データ定義参照 | | | | UB |
| | | | | | 反転情報 | //RVS | | | | | UB |
| | | | | | 座標POS_X | //POSX | | | | | D* |
| | | | | | 座標POS_Y | //POSY | | | | | D* |
| | | | | | 座標DIM_X | //DIMX | | | | | D* |
| | | | | | 座標DIM_Y | //DIMY | | | | | D* |
| | | | | | 座標CEN_X | //CENX | | | | | D* |
| | | | | | 座標CEN_Y | //CENY | | | | | D* |
| | | | | | 符号 | //TORISIN_FUGO | | | 通り芯のみ | | S |
| | 3.0 | | | | 建物データID | //DATAID | | | | | UL |

| 変換元 | 版 | 識別子 | データ | 識別子 | 属性 | 識別子 | 値 | 意味 | 備考 | | 型 |
|---|---|---|---|---|---|---|---|---|---|---|---|
| 平面図(5) | | HEIMENZU | 柱 | /HASIRA | 階 | //KAI | | | | | S |
| | | | | | 柱種別 | //KIND | 0 | 管柱 | | | US |
| | | | | | | | 1 | 通し柱 | | | |
| | | | | | | | 2 | 丸柱 | | | |
| | | | | | | | 3 | 半柱 | | | |
| | | | | | | | 4 | 1/4柱 | | | |
| | | | | | | | 5 | RC矩形柱 | | | |
| | | | | | | | 6 | RC丸柱 | | | |
| | | | | | | | 7 | 角形鋼 | | | |
| | | | | | | | 8 | H形鋼 | | | |
| | | | | | | | 9 | 丸形鋼 | | | |
| | 2.0 | | | | | | 10 | RC異形柱 | | | |
| | 10.0 | | | | | | 11 | 床柱(角) | | | |
| | | | | | | | 12 | 床柱(丸) | | | |
| | | | | | | | 13 | 床柱(前丸) | | | |
| | 11.0 | | | | | | 14 | 隅柱 | | | |
| | 2.0 | | | | 入力タイプ | //CRD | FXファイルの定義:データ定義参照 | | 1点+方向(固定) | | UB |
| | | | | | 反転情報 | //RVS | | | 異形柱のみ | | UB |
| | | | | | 座標pos_X | //POSX | | | 中心座標<br>→KIND=3/4は例外 | ※4 | D* |
| | | | | | 座標pos_Y | //POSY | | | | | D* |
| | | | | | 座標dim_X | //DIMX | | | | | D* |
| | | | | | 座標dim_Y | //DIMY | | | | | D* |
| | | | | | 座標cen_X | //CENX | | | | | D* |
| | | | | | 座標cen_Y | //CENY | | | | | D* |
| | | | 柱 | /HASIRA | | ※4:始点の位置 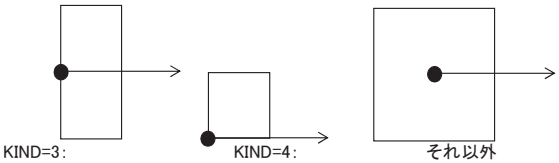  | | | | | |
| | | | | | 幅X方向 | //WDTX | | | | | D* |
| | | | | | 幅Y方向 | //WDTY | | | | | D* |
| | | | | | 配置基準 | //HASIRA_BASE | 0 | 左上 | ※5<br>幅の基準→※6 | | US |
| | | | | | | | 1 | 左 | | | |
| | | | | | | | 2 | 左下 | | | |
| | | | | | | | 3 | 上 | | | |
| | | | | | | | 4 | 中 | | | |
| | | | | | | | 5 | 下 | | | |
| | | | | | | | 6 | 右上 | | | |
| | | | | | | | 7 | 右 | | | |
| | | | | | | | 8 | 右下 | | | |
| | | | | | ※5:配置基準 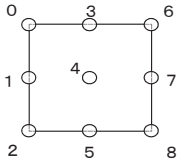  | ※6 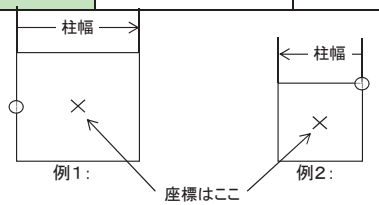  | | | | | |

| 変換元 | 版 | 識別子 | データ | 識別子 | 属性 | 識別子 | 値 | 意味 | 備考 | | 型 |
|---|---|---|---|---|---|---|---|---|---|---|---|
| 平面図(6) | | HEIMENZU | 柱 | /HASIRA | タイプ | //WPFIG | 0x00 | 通常 | | | UL |
| | | | | | | | 0x01 | たれ壁 | | | |
| | | | | | | | 0x02 | 腰壁 | | | |
| | | | | | | | 0x03 | たれ＋腰壁 | | | |
| | | | | | | | 0x04 | 中壁 | | | |
| | | | | | 上端高／たれ高 | //ABVH_YUKA | | | たれ壁<br>たれ＋腰壁<br>中壁 | たれ高<br>たれ高<br>上端 | D* |
| | | | | | 下端高／腰高 | //BLWH_YUKA | | | 腰壁<br>たれ＋腰壁<br>中壁 | 腰高<br>腰高<br>下端 | D* |
| | 2.0 | | | | 上端高 | //KIJUNH_A_NOKI | | | | | D* |
| | 2.0 | | | | 下端高 | //KIJUNH_B_KISO | | | 基礎高 | 1階 | D* |
| | | | | | | //KIJUNH_B_BNOKI | | | 下階軒高 | 1階以外 | |
| | 2.0 | | | | フラグ | //WPFLAG | 0x04 | 上端高有効 | | | US |
| | | | | | | | 0x08 | 下端高有効 | | | |
| | | | | | | | 0x10 | 階段下 | | | |
| | 2.0 | | | | 短辺幅 | //WDTSHRTER | | | RC異形柱のみ | | D* |
| | 2.0 | | | | 左オフセット | //LEFTOFS | | | | | D* |
| | 2.0 | | | | 右オフセット | //RIGHTOFS | | | | | D* |
| | 10.0 | | | | 非構造柱是非 | //NOKOZO | 0 | 構造柱 | | | US |
| | | | | | | | 1 | 非構造柱 | | | |
| | 3.0 | | | | 建物データID | //DATAID | | | | | UL |
| | | | 壁 | /KABE | 階 | //KAI | | | | | S |
| | | | | | 壁種別 | //KIND | 0 | 大壁 | | | US |
| | | | | | | | 1 | 大壁：半壁 | | | |
| | | | | | | | 10 | 真壁：両真壁 | | | |
| | | | | | | | 11 | 真壁：右真壁 | | | |
| | | | | | | | 12 | 真壁：左真壁 | | | |
| | | | | | | | 13 | 真壁：半壁 | | | |
| | | | | | | | 20 | 2×4壁 | | | |
| | | | | | | | 21 | 2×4仕切壁 | | | |
| | | | | | | | 22 | 2×6壁 | | | |
| | | | | | | | 23 | 2×8壁 | | | |
| | | | | | | | 24 | 界壁 | | | |
| | | | | | | | 30 | RC壁 | | | |
| | | | | | | | 40 | ALC壁 | | | |
| | | | | | | | 50 | CB壁 | | | |
| | | | | | | | 60 | 鉄骨胴縁(縦)壁 | | | |
| | | | | | | | 70 | 鉄骨胴縁(横)壁 | | | |
| | | | | | | | 80 | LGS壁 | | | |
| | | | | | 入力タイプ | //CRD | FXファイルの定義：データ定義参照 | | | | UB |
| | | | | | 反転情報 | //RVS | | | | | UB |
| | | | | | 座標pos_X | //POSX | | | | | D* |
| | | | | | 座標pos_Y | //POSY | | | | | D* |
| | | | | | 座標dim_X | //DIMX | | | | | D* |
| | | | | | 座標dim_Y | //DIMY | | | | | D* |
| | | | | | 座標cen_X | //CENX | | | | | D* |
| | | | | | 座標cen_Y | //CENY | | | | | D* |
| | | | | | 壁厚 | //WDT | | | | | D* |
| | | | | | 配置基準 | //KABE_BASE | 0 | 左 | ※7 | | US |
| | | | | | | | 1 | 芯 | | | |
| | | | | | | | 2 | 右 | | | |

| 変換元 | 版 | 識別子 | データ | 識別子 | 属性 | 識別子 | 値 | 意味 | 備考 | | 型 |
|---|---|---|---|---|---|---|---|---|---|---|---|
| 平面図(7) | | HEIMENZU | 壁 | /KABE | | | ※7   | | | | |
| | | | | | タイプ | //WPFIG | 0x00 | 通常 | | | UL |
| | | | | | | | 0x01 | たれ壁 | | | |
| | | | | | | | 0x02 | 腰壁 | | | |
| | | | | | | | 0x03 | たれ＋腰壁 | | | |
| | | | | | | | 0x04 | 中壁 | | | |
| | 3.0 | | 壁 | /KABE | 上端高／たれ高 | //ABVH_YUKA | | | たれ壁<br>たれ＋腰壁<br>中壁 | たれ高<br>たれ高<br>上端 | D* |
| | | | | | 下端高／腰高 | //BLWH_YUKA | | | 腰壁<br>たれ＋腰壁<br>中壁 | 腰高<br>腰高<br>下端 | D* |
| | 2.0 | | | | 上端高 | //KIJUNH_A_NOKI | | | | | D* |
| | 2.0 | | | | 下端高 | //KIJUNH_B_KISO | | | 基礎高 | 1階 | D* |
| | | | | | | //KIJUNH_B_BNOKI | | | 下階軒高 | 1階以外 | |
| | 2.0 | | | | フラグ | //WPFLAG | 0x04 | 上端高有効 | | | US |
| | | | | | | | 0x08 | 下端高有効 | | | |
| | | | | | | | 0x10 | 階段下 | | | |
| | 7.0 | | | | たれ壁開口タイプ | //TRWTYPE | 0 | 一般 | たれ壁 | | US |
| | | | | | | | 1 | アーチ | | | |
| | | | | | | | 2 | 隅R | | | |
| | | | | | | | 3 | 山型 | | | |
| | | | | | | | 4 | 隅角 | | | |
| | | | | | たれ高詳細 | //TRWHEIGHT2 | | | | | D* |
| | | | | | たれ壁開口始点側有効 | //TRWDTLTERMB | 0 | 無効 | | | US |
| | | | | | | | 1 | 有効 | | | |
| | | | | | たれ壁開口終点側有効 | //TRWDTLTERME | 0 | 無効 | | | US |
| | | | | | | | 1 | 有効 | | | |
| | 3.0 | | | | 建物データID | //DATAID | | | | | UL |
| | | | 筋かい | /SUJIKAI | 階 | //KAI | | | | | S |
| | | | | | 筋かい種別 | //KIND | 0 | シングル | | | US |
| | | | | | | | 1 | ダブル | | | |
| | 5.0 | | | | 詳細種別 | //DETAILKIND | 0 | ｼﾝｸﾞﾙ 終点上がり | | | US |
| | | | | | | | 1 | ｼﾝｸﾞﾙ 始点上がり | | | |
| | | | | | | | 2 | ﾀﾞﾌﾞﾙ | | | |
| | | | | | 入力タイプ | //CRD | FXファイルの定義：データ定義参照 | | | | UB |
| | | | | | 反転情報 | //RVS | | | | | UB |
| | 5.0+ | | | | 始点X座標(pos_X) | //POSX | | | 5.0以前は、常に始点が上となっていたが、詳細種別が追加されたことで始点が下の場合も発生する | | D* |
| | | | | | 始点Y座標(pos_Y) | //POSY | | | | | D* |
| | | | | | 終点X座標(dim_X) | //DIMX | | | | | D* |
| | | | | | 終点Y座標(dim_Y) | //DIMY | | | | | D* |
| | 4.0 | | | | 倍率 | //SUJIKAI_BAIRITU | | | | | D* |
| | 3.0 | | | | 建物データID | //DATAID | | | | | UL |

| 変換元 | 版 | 識別子 | データ | 識別子 | 属性 | 識別子 | 値 | 意味 | 備考 | | 型 |
|---|---|---|---|---|---|---|---|---|---|---|---|
| 平面図(8) | | HEIMENZU | 出窓壁 | /DMKABE | 階 | //KAI | | | | | S |
| | | | | | 入力タイプ | //CRD | FXファイルの定義：データ定義参照 | | | | UB |
| | | | | | 反転情報 | //RVS | | | | | UB |
| | | | | | 座標pos_X | //POSX | | | | | D* |
| | | | | | 座標pos_Y | //POSY | | | | | D* |
| | | | | | 座標dim_X | //DIMX | | | | | D* |
| | | | | | 座標dim_Y | //DIMY | | | | | D* |
| | | | | | 座標cen_X | //CENX | | | | | D* |
| | | | | | 座標cen_Y | //CENY | | | | | D* |
| | 7.0 | | | | タイプ | //DMKABE_TYPE | 0 | 矩形 | 対象外 | | US |
| | | | | | | | 1 | コーナー | | | |
| | | | | | | | 2 | 入隅 | | | |
| | | | | | | | 3 | 台形 | | | |
| | | | | | | | | | | | |
| | | | | | | | | | | | |
| | | | | | | | | | | | |
| | | | | | 構造 | //KOZO | 0 | 木造 | | | US |
| | | | | | | | 1 | 2×4 | | | |
| | | | | | | | 2 | RC | | | |
| | | | | | | | 3 | S | | | |
| | | | | | | | 4 | SRC | | | |
| | | | | | 壁厚 | //WDT | | | | | D* |
| | | | | | 出 | //DPT | | | | | D* |
| | | | | | 高さ | //HGT | | | | | D* |
| | | | | | 増減 | //KIJUNH_MADO | | | 窓高± | | D* |
| | | | | | 屋根タイプ | //DMKABE_YANE | 0 | なし | | ※8 | US |
| | | | | | | | 1 | 寄棟1 | | | |
| | | | | | | | 4 | 寄棟2 | | | |
| | | | | | | | 8 | 切妻1 | | | |
| | | | | | | | 9 | 切妻2 | | | |
| | 7.0 | | | | | | 100 | 屋根まで伸びる | | | |
| | | | 出窓壁 | /DMKABE | | | ※8：屋根タイプ 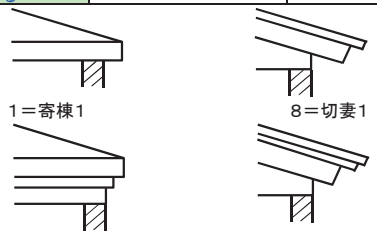  | | | | |
| | | | | | 軒の出 | //DMKABE_NOKIDE | | | | | D* |
| | | | | | 軒先厚 | //DMKABE_NOKIATU | | | | | D* |
| | | | | | 底部先厚 | //DMKABE_BTMFWD | | | | | D* |
| | | | | | 底部元厚 | //DMKABE_BTMBWD | | | | | D* |
| | | | | | 三方枠有無 | //DMKABE_3WAKU | 0 | なし | | | US |
| | | | | | | | 1 | あり | | | |
| | 5.0 | | | | 出窓外断熱 | //DMKABE_OUTDNNT | 0 | なし | | | US |
| | | | | | | | 1 | あり | | | |
| | | | | | 出窓外断熱厚 | //DMKABE_OUTDNNTATU | | | | | D* |

| 変換元 | 版 | 識別子 | データ | 識別子 | 属性 | 識別子 | 値 | 意味 | 備考 | | 型 |
|---|---|---|---|---|---|---|---|---|---|---|---|
| 平面図(9) | 7.0 | HEIMENZU | 出窓壁 | /DMKABE | 出窓壁 始点側壁なし | //DMKABE_NOBKB | 0 | 壁あり | | | US |
| | | | | | | | 1 | 壁なし | | | |
| | | | | | 出窓壁 終点側壁なし | //DMKABE_NOEKB | 0 | 壁あり | | | US |
| | | | | | | | 1 | 壁なし | | | |
| | | | | | 出窓壁 始点側開口あり | //DMKABE_BKIKU | 0 | 開口なし | | | US |
| | | | | | | | 1 | 開口あり | | | |
| | | | | | 出窓壁 終点側開口あり | //DMKABE_EKIKU | 0 | 開口なし | | | US |
| | | | | | | | 1 | 開口あり | | | |
| | | | | | 台形出窓角度 | //DMKABE_DIKAGL | | | | | D* |
| | 9.0 | | | | 地袋 | //DMKABE_JBKR | 0 | 地袋なし | | | US |
| | | | | | | | 1 | 地袋あり | | | |
| | 3.0 | | | | 建物データID | //DATAID | | | | | UL |
| | | | 開口 | /KAIKO | 階 | //KAI | | | | | S |
| | | | | | 入力タイプ | //CRD | FXファイルの定義：データ定義参照 | | | | UB |
| | | | | | 反転情報 | //RVS | | | | | UB |
| | | | | | 座標pos_X | //POSX | | | | | D* |
| | | | | | 座標pos_Y | //POSY | | | | | D* |
| | | | | | 座標dim_X | //DIMX | | | | | D* |
| | | | | | 座標dim_Y | //DIMY | | | | | D* |
| | | | | | 座標cen_X | //CENX | | | | | D* |
| | | | | | 座標cen_Y | //CENY | | | | | D* |
| | 3.0 | | | | 建物データID | //DATAID | | | | | UL |
| | | | 框 | /KAMACHI | 階 | //KAI | | | | | S |
| | | | | | 幅 | //WDT | | | | | D* |
| | | | | | 厚(高) | //HGT | | | | | D* |
| | | | | | 領域点数 | //PNUM | FXファイルの定義：データ定義参照 | | 始点に戻らない | 最大512点 | US |
| | | | | | n点目領域点タイプ | //PTn | | | | | US |
| | | | | | Xn | //Xn | | | | | D* |
| | | | | | Yn | //Yn | | | | | D* |
| | 3.0 | | | | 建物データID | //DATAID | | | | | UL |
| | | | 建具 | /TATEGU | 階 | //KAI | | | | | S |
| | | | | | 建具区分 | //TATEGU_DVS | 0 | 金属窓 | | | US |
| | | | | | | | 1 | 木窓 | | | |
| | | | | | | | 2 | 金属戸 | | | |
| | | | | | | | 3 | 木戸 | | | |
| | | | | | | | 9 | その他 | | | |
| | | | | | 建具種別 | //KIND | 0 | 2枚引き戸 | | | US |
| | | | | | | | 1 | 3枚引き戸 | | | |
| | | | | | | | 2 | 4枚引き戸 | | | |
| | | | | | | | 3 | フィクス | 窓のみ | | |
| | | | | | | | 4 | フィクス(R) | 窓のみ | | |

| 変換元 | 版 | 識別子 | データ | 識別子 | 属性 | 識別子 | 値 | 意味 | 備考 | | 型 |
|---|---|---|---|---|---|---|---|---|---|---|---|
| 平面図(10) | | | | | | | 5 | 片引戸 | 戸のみ | ※9 | |
| | | | | | | | 6 | 引分戸 | 戸のみ | | |
| | | | | | | | 7 | 引分戸(R) | 金属戸のみ | | |
| | | | | | | | 8 | 片開戸 | | | |
| | | | | | | | 9 | 片袖付片開戸 | 戸のみ | | |
| | | | | | | | 10 | 両袖付片開戸 | 戸のみ | | |
| | | | | | | | 11 | 親子開戸 | 戸のみ | | |
| | | | | | | | 12 | 両開戸 | | | |
| | | | | | | | 13 | 自由戸 | 戸のみ | | |
| | | | | | | | 14 | 両自由戸 | 戸のみ | | |
| | | | | | | | 15 | 折戸 | 戸のみ | | |
| | | | | | | | 16 | 四つ折戸 | 戸のみ | | |
| | | | | | | | 17 | 伸縮戸 | 金属戸のみ | | |
| | | | | | | | 18 | シャッタ | 金属戸のみ | | |
| | | | | | | | 19 | 縦軸回転 | 金属窓のみ | | |
| | | | | | | | 21 | 縦すべり | 金属窓のみ | | |
| | | | | | | | 22 | 倒し | 金属窓のみ | | |
| | | | | | | | 23 | 突出 | 金属窓のみ | | |
| | | | | | | | 24 | 横軸回転 | 金属窓のみ | | |
| | | | | | | | 25 | すべり | 金属窓のみ | | |
| | | | | | | | 26 | 上げ下げ | 金属窓のみ | | |
| | | | | | | | 27 | ジャロジ | 金属窓のみ | | |
| | | HEIMENZU | 建具 | /TATEGU | | | 28 | コーナー | 金属窓のみ | | |
| | | | | | | | 29 | 三角出窓 | 金属窓のみ | | |
| | | | | | | | 30 | 四角出窓 | 金属窓のみ | | |
| | | | | | | | 31 | 台形出窓 | 金属窓のみ | | |
| | | | | | | | 32 | ボウウィンドウ | 金属窓のみ | | |
| | | | | | | | 33 | コーナー出窓 | 金属窓のみ | | |
| | | | | | | | 34 | 雨戸 | | | |
| | | | | | | | 35 | 両雨戸 | | | |
| | | | | | | | 36 | 三方枠 | 戸のみ | | |
| | | | | | | | 37 | 面格子 | 窓のみ | | |
| | | | | | | | 38 | 複合 | 金属製のみ | | |
| | 4.1 | | | | | | 41 | 引込戸(片引) | 木製戸のみ | | |
| | | | | | | | 42 | 引込戸(両引) | | | |
| | 11.0 | | | | | | 43 | 片引窓 | | | |
| | 13.0 | | | | | | 44 | 内窓(2枚引違) | | | |
| | | | | | | | 45 | 内窓(4枚引違) | | | |
| | | | | | | | 46 | 内窓(開き窓) | | | |
| | | | | | | | 47 | 内窓(開き戸) | | | |
| | | | | | | | 48 | 内窓(FIX) | | | |
| | | | | | | | 99 | その他 | | | |
| | | | | | 材質 | //TATEGU_MTRL | 0 | アルミ | | | US |
| | | | | | | | 1 | スチール | | | |
| | | | | | | | 2 | 樹脂 | | | |
| | | | | | | | 3 | 木製 | | | |
| | | | | | | | 4 | 木製：障子 | | | |
| | | | | | | | 5 | 木製：フラッシュ | | | |
| | | | | | | | 6 | 木製：襖 | | | |
| | 6.0 | | | | | | 7 | ステンレス | | | |
| | | | | | | | 9 | その他 | | | |
| | | | | | 取付区分 | //TATEGU_TRITKE | 0 | 内付け(内) | | | US |
| | | | | | | | 1 | 内付け(芯) | | | |
| | | | | | | | 2 | 内付け(外) | | | |
| | | | | | | | 3 | 半外付け | | | |
| | | | | | | | 4 | 外付け | | | |
| | 11.0 | | | | | | 5 | 半外付け(アウトセット) | | | |
| | | | | | | | 6 | 外付け(アウトセット) | | | |
| | | | | | 入力タイプ | //CRD | | | | | UB |

※9：片引戸・引分戸の戸袋位置

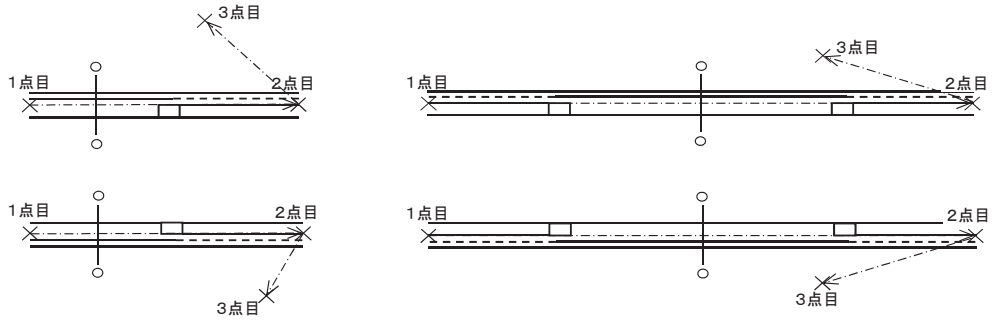

| 変換元 | 版 | 識別子 | データ | 識別子 | 属性 | 識別子 | 値 | 意味 | 備考 | | 型 |
|---|---|---|---|---|---|---|---|---|---|---|---|
| 平面図(11) | | HEIMENZU | 建具 | /TATEGU | 反転情報 | //RVS | FXファイルの定義：データ定義参照 | | | | UB |
| | | | | | 座標pos_X | //POSX | | | | | D* |
| | | | | | 座標pos_Y | //POSY | | | | | D* |
| | | | | | 座標dim_X | //DIMX | | | | | D* |
| | | | | | 座標dim_Y | //DIMY | | | | | D* |
| | | | | | 座標cen_X | //CENX | | | | | D* |
| | | | | | 座標cen_Y | //CENY | | | | | D* |
| | | | | | 基準高 | //TATEGU_KIJUNHNO | 0 | 階高 | デフォルト=1(窓) | | US |
| | | | | | | | 1 | 窓高 | | | |
| | | | | | | | 2 | 床高 | | | |
| | | | | | | | 3 | SL | | | |
| | | | | | 取付高 | //KIJUNH_MADO | | | 窓高±(建具本体の上端) | | D* |
| | | | | | 建具高 | //HGT | | | | | D* |
| | | | | | 欄間高 | //TATEGU_RAMMAH | | | | | D* |
| | | | | | 無目見付 | //TATEGU_MUMEH | | | 欄間ありのときのみ | | D* |
| | | | | | 寸法区分：左右 | //TATEGU_RLNO | 0 | 内法 | | | US |
| | | | | | | | 1 | 外法 | | | |
| | | | | | 寸法区分：上 | //TATEGU_ABVNO | 0 | 内法 | | | US |
| | | | | | | | 1 | 外法 | | | |
| | | | | | 寸法区分：下 | //TATEGU_BLWNO | 0 | 内法 | | | US |
| | | | | | | | 1 | 外法 | | | |
| | | | | | 水切有無 | //TATEGU_MZKR | 0 | なし | 外付以外 | | US |
| | | | | | | | 1 | あり | | | |
| | 10.0 | | | | 掃き出し窓是非 | //TATEGU_HKDSMD | 0 | なし | | | US |
| | | | | | | | 1 | あり | | | |
| | | | | | ペアガラス有無 | //TATEGU_PGLS | 0 | なし | | | US |
| | | | | | | | 1 | あり | | | |
| | | | | | 玄関建具是非 | //TATEGU_GENKAN | 0 | なし | 金属建具ー引戸･開戸のみ | | US |
| | | | | | | | 1 | あり | | | |
| | | | | | 金属枠有無 | //TATEGU_METALWAKU | 0 | なし | 木製建具のみ | | US |
| | | | | | | | 1 | あり | | | |
| | | | | | 外額縁有無 | //TATEGU_SOTOG | 0 | なし | | | US |
| | | | | | | | 1 | あり | | | |
| | | | | | 外額縁種類 | //TATEGU_SOTOGNO | 0 | アルミ | | | US |
| | | | | | | | 1 | スチール | | | |
| | | | | | | | 2 | 木 | | | |
| | | | | | | | 3 | ケーシング | | | |
| | | | | | | | 4 | 枠タイプ | | | |
| | | | | | | | 5 | 付柱タイプ | | | |
| | 6.0 | | | | | | 6 | ステンレス | | | |
| | | | | | 内額縁有無 | //TATEGU_UCHIG | 0 | なし | | | US |
| | | | | | | | 1 | あり | | | |
| | | | | | 内額縁種類 | //TATEGU_UCHIGNO | 0 | アルミ | | | US |
| | | | | | | | 1 | スチール | | | |
| | | | | | | | 2 | 木 | | | |
| | | | | | | | 3 | ケーシング | | | |
| | | | | | | | 4 | 枠タイプ | | | |
| | | | | | | | 5 | 付柱タイプ | | | |
| | 6.0 | | | | | | 6 | ステンレス | | | |
| | | | | | 取付壁情報：構造 | //TATEGU_KABENO | 0 | 木 | | | US |
| | | | | | | | 1 | 2×4 | | | |
| | | | | | | | 2 | RC壁 | | | |
| | | | | | | | 3 | ALC壁 | | | |
| | | | | | | | 4 | CB壁 | | | |
| | | | | | | | 5 | 鉄骨胴縁縦壁 | | | |
| | | | | | | | 6 | 鉄骨胴縁横壁 | | | |
| | | | | | | | 7 | LGS | | | |
| | | | | | | | 9 | その他 | | | |
| | | | | | 取付壁情報：壁タイプ(外) | //TATEGU_ KABEOUT | 0 | なし | | | US |

| 変換元 | 版 | 識別子 | データ | 識別子 | 属性 | 識別子 | 値 | 意味 | 備考 | | 型 |
|---|---|---|---|---|---|---|---|---|---|---|---|
| 平面図(12) | | HEIMENZU | 建具 | /TATEGU | | | 1 | 大壁 | 押入も含む | | |
| | | | | | | | 2 | 真壁 | | | |
| | | | | | | | 4 | 浴室 | | | |
| | | | | | | | 5 | 外壁 | | | |
| | | | | | | | 9 | その他 | | | |
| | | | | | 取付壁情報：壁タイプ(内) | //TATEGU_KABEIN | 0 | なし | 押入も含む | | US |
| | | | | | | | 1 | 大壁 | | | |
| | | | | | | | 2 | 真壁 | | | |
| | | | | | | | 4 | 浴室 | | | |
| | | | | | | | 5 | 外壁 | | | |
| | | | | | | | 9 | その他 | | | |
| | 3.0 | | | | 開き建具角度 | //TATEGU_PNLANGLE | 0 | 開き角度 90度 | | | US |
| | | | | | | | 1 | 75度 | | | |
| | | | | | | | 2 | 60度 | | | |
| | | | | | | | 3 | 45度 | | | |
| | | | | | | | 4 | 30度 | | | |
| | | | | | | | 5 | 15度 | | | |
| | 4.1 | | | | 内障子有無 | //TATEGU_SHOJI | 0 | なし | | | US |
| | | | | | | | 1 | あり | | | |
| | | | | | 扉枚数 | //TATEGU_TOBIRA_NUM | | | 折戸/引戸のみ | | US |
| | | | | | 端部パネル向き | //TATEGU_EDGE_DIR | 0 | 左側 | 折戸で奇数枚のときのみ | | US |
| | | | | | | | 1 | 右側 | 始点→終点のどちらか | | |
| | | | | | 名称 | //TATEGU_NAME | | | | | S |
| | | | | | 備考1 | //TATEGU_BIKO1 | | | | | S |
| | 4.1 | | | | 備考2 | //TATEGU_BIKO2 | | | | | S |
| | 5.0 | | | | 外断熱 | //TATEGU_OUTDNNT | 0 | なし | | | US |
| | | | | | | | 1 | あり | | | |
| | | | | | 外断熱厚 | //TATEGU_OUTDNNTATU | | | | | D* |
| | 7.0 | | | | 戸あたり一体型? | //TATEGU_ISWKITTAI | 0 | はい | | | US |
| | | | | | | | 1 | いいえ | | | |
| | | | | | 常時開放式 ? | //TATEGU_ISWKOPEN | 0 | はい | 戸あたり一体型時のみ | | US |
| | | | | | | | 1 | いいえ | | | |
| | | | | | 常時開放式の壁埋め込みタイプ? | //TATEGU_ISWKHOLE | 0 | はい | 常時開放式時のみ | | US |
| | | | | | | | 1 | いいえ | | | |
| | | | | | 常時開放時の角度 | //TATEGU_OPENAGL | | | 常時開放式時のみ | | D* |
| | 8.0 | | | | 建具記号 | //TATEGU_KIGO | | | | | S |
| | 15.0 | | | | 鴨居見付 | //TATEGU_KMI_W | | | | | D* |
| | | | | | 敷居見付 | //TATEGU_SKI_W | | | | | D* |
| | | | | | 上枠見付 | //TATEGU_TOP_W | | | | | D* |
| | | | | | 下枠見付 | //TATEGU_BTM_W | | | | | D* |
| | 3.0 | | | | 建物データID | //DATAID | | | | | UL |
| | | | 階段 | /KAIDAN | 階 | //KAI | | | | | S |
| | | | | | 階段種別 | //KIND | 0 | 直行階段 | | | US |
| | | | | | | | 1 | 廻り階段 | | | |
| | | | | | | | 2 | 螺旋階段 | | | |
| | | | | | | | 3 | 直行踊り場 | | | |
| | | | | | | | 4 | 廻り踊り場 | | | |
| | | | | | | | 5 | 螺旋踊り場 | | | |
| | | | | | | | 6 | 折り返し階段 | | | |
| | | | | | | | 7 | 折り返し踊り場 | | | |
| | | | | | 入力タイプ | //CRD | FXファイルの定義：データ定義参照 | | | | UB |
| | | | | | 反転情報 | //RVS | | | | | UB |
| | | | | | 座標pos_X | //POSX | | | | | D* |
| | | | | | 座標pos_Y | //POSY | | | | | D* |
| | | | | | 座標dim_X | //DIMX | | | | | D* |
| | | | | | 座標dim_Y | //DIMY | | | | | D* |
| | | | | | 座標cen_X | //CENX | | | | | D* |
| | | | | | 座標cen_Y | //CENY | | | | | D* |
| | | | | | 逃げフラグ | //KAIDAN_NIGEFLAG | 0x01 | 始点逃げ有 | | | US |
| | | | | | | | 0x02 | 終点逃げ有 | | | |
| | | | | | | | 0x04 | 奥 逃げ有 | | | |
| | 3.0 | | | | | | 0x08 | 中央 逃げ有 | | | |
| | | | | | 始点逃げ | //KAIDAN_NIGE | | | | | D* |
| | 2.0 | | | | 終点逃げ | //KAIDAN_NIGE_END | | | | | D* |
| 平面図(13) | 2.0 | HEIMENZU | 階段 | /KAIDAN | 奥逃げ | //KAIDAN_NIGE_OKU | | | | | D* |
| | 3.0 | | | | 中央逃げ | //KAIDAN_NIGE_CNTR | | | 折り返しのみ | | D* |
| | | | | | 半径オフセット | //KAIDAN_RD_OFS | | | 螺旋のみ | | D* |
| | | | | | 反転フラグ | //KAIDAN_RVSFLAG | 0 | 入替なし | 始点・終点高の入替ー階段のみ | | US |
| | | | | | | | 1 | 入替あり | | | |
| | 4.1 | | | | 螺旋回転数 | //KAIDAN_RASNNUM | | | 螺旋のみ | | US |
| | | | | | 始点高 | //KIJUNH_YUKA1 | | | ±FL | | D* |
| | | | | | 終点高 | //KIJUNH_YUKA2 | | | | | D* |
| | | | | | 蹴上高 | //KAIDAN_KEAGH | | | ※10 | | D* |
| | | | | | 踏面段数 | //KAIDAN_FUMINUM | | | | | US |

| 変換元 | 版 | 識別子 | データ | 識別子 | 属性 | 識別子 | 値 | 意味 | 備考 | | 型 |
|---|---|---|---|---|---|---|---|---|---|---|---|
| | | | | | | | ※10：蹴上有無によって変化<br>同じ3段でも↓<br> 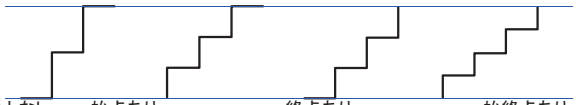 | | | | |
| | | | | | | | 蹴上なし | 始点あり | 終点あり | 始終点あり | |
| | | | | | 構造 | //KAIDAN_KOZO | 0 | 木(フラット) | | | US |
| | | | | | | | 1 | 木(ストリップ) | | | |
| | | | | | | | 2 | S(ストリップ) | | | |
| | | | | | | | 3 | S(ひな壇) | | | |
| | | | | | | | 4 | RC(フラット) | | | |
| | | | | | 蹴上有無 | //KAIDAN_KEAGFLAG | 0x01 | 始点側あり | 該当項目のビットOn | | US |
| | | | | | | | 0x02 | 終点側あり | | | |
| | | | | | 手摺有無 | //KAIDAN_TSR | 0x01 | 始点あり | 該当項目のビットOn | 低い方からみる | US |
| | | | | | | | 0x02 | 終点あり | | | |
| | | | | | | | 0x04 | 奥あり | | | |
| | 3.0 | | | | | | 0x08 | 中央あり | | | |
| | 2.0 | | | | バリアフリーフラグ | //KAIDAN_BARRIERFREE_FLAG | 0 | なし | 廻り階段のみ | | US |
| | | | | | | | 1 | あり | | | |
| | | | | | バリアフリー角度 | //KAIDAN_BARRIERFREE_AGL | 60 | 60度 | | | US |
| | | | | | | | 30 | 30度 | | | |
| | 4.1 | | | | 手摺タイプ | //KAIDAN_TSRTYPE | 0 | 通常手摺 | 手摺ありのみ | | US |
| | | | | | | | 1 | 壁付手摺 | | | |
| | | | | | 手摺高 | //KAIDAN_TSRHGT | | | | | D* |
| | | | | | 手摺形状 | //KAIDAN_TSRFIGURE | 0 | 矩形 | | | US |
| | | | | | | | 1 | 丸 | | | |
| | | | | | 壁有無 | //KAIDAN_TSRKABE | 0 | なし | | | US |
| | | | | | | | 1 | あり | | | |
| | | | | | 壁幅 | //KAIDAN_TSRKABEWDT | | | | 壁ありのみ | D* |
| | | | | | 始点手摺壁高 | //KAIDAN_TSRKABEHGT_B | | | | | D* |
| | | | | | 終点手摺壁高 | //KAIDAN_TSRKABEHGT_E | | | | | D* |
| | | | | | 手摺間隔 | //KAIDAN_TSRKANKAKU | | | | 通常手摺のみ | D* |
| | | | | | 壁間幅 | //KAIDAN_TSRKABE_INTV | | | | 壁付手摺のみ | D* |
| | | | | | 巾木高 | //KAIDAN_TSRHBKHGT | | | | 壁ありのみ | D* |
| | 6.0 | | | | 手摺(終)タイプ | //KAIDAN_RTSRTYPE | 0 | 通常手摺 | 手摺ありのみ | | US |
| | | | | | | | 1 | 壁付手摺 | | | |
| | | | | | 手摺(終)高 | //KAIDAN_RTSRHGT | | | | | D* |
| | | | | | 手摺(終)形状 | //KAIDAN_RTSRFIGURE | 0 | 矩形 | | | US |
| | | | | | | | 1 | 丸 | | | |
| | | | | | 手摺(終)壁有無 | //KAIDAN_RTSRKABE | 0 | なし | | | US |
| | | | | | | | 1 | あり | | | |
| | | | | | 手摺(終)壁幅 | //KAIDAN_RTSRKABEWDT | | | | 壁ありのみ | D* |
| | | | | | 手摺(終)始点手摺壁高 | //KAIDAN_RTSRKABEHGT_B | | | | | D* |
| | | | | | 手摺(終)終点手摺壁高 | //KAIDAN_RTSRKABEHGT_E | | | | | D* |
| | | | | | 手摺(終)手摺間隔 | //KAIDAN_RTSRKANKAKU | | | | 通常手摺のみ | D* |
| 平面図(14) | 6.0 | HEIMENZU | 階段 | /KAIDAN | 手摺(終)壁間幅 | //KAIDAN_RTSRKABE_INTV | | | | 壁付手摺のみ | D* |
| | | | | | 手摺(終)巾木高 | //KAIDAN_RTSRHBKHGT | | | | 壁ありのみ | D* |
| | | | | | 描画のみ？(立体、断面不出力) | //KAIDAN_ISONLYDRAW | 0 | いいえ | | | |
| | | | | | | | 1 | はい | | | |
| | 15.0 | | | | 巾木有無(始点側) | //KAIDAN_HBK_B | 0 | なし | | | UB |
| | | | | | | | 1 | あり | | | |
| | | | | | 巾木有無(終点側) | //KAIDAN_HBK_E | 0 | なし | | | UB |
| | | | | | | | 1 | あり | | | |
| | | | | | 巾木有無(奥側) | //KAIDAN_HBK_O | 0 | なし | | | UB |
| | | | | | | | 1 | あり | | | |
| | | | | | 巾木有無(中央) | //KAIDAN_HBK_C | 0 | なし | | | UB |
| | | | | | | | 1 | あり | | | |
| | | | | | 巾木高さ | //KAIDAN_HBK_H | | | | | D* |
| | | | | | 側桁有無(始点側) | //KAIDAN_KETA_B | 0 | なし | | | UB |
| | | | | | | | 1 | あり | | | |
| | | | | | 側桁有無(終点側) | //KAIDAN_KETA_E | 0 | なし | | | UB |
| | | | | | | | 1 | あり | | | |
| | | | | | 側桁有無(奥側) | //KAIDAN_KETA_O | 0 | なし | | | UB |
| | | | | | | | 1 | あり | | | |
| | | | | | 側桁有無(中央) | //KAIDAN_KETA_C | 0 | なし | | | UB |
| | | | | | | | 1 | あり | | | |
| | | | | | 側桁タイプ | //KAIDAN_KETA_TYPE | 0 | 桁無し | | | UB |
| | | | | | | | 1 | 側桁I型 | | | |
| | | | | | | | 2 | 側桁L型 | | | |
| | | | | | | | 3 | ササラI型 | | | |
| | | | | | | | 4 | ササラL型 | | | |
| | | | | | 下壁有無(始点側) | //KAIDAN_KABE_B | 0 | なし | | | UB |
| | | | | | | | 1 | あり | | | |

| 変換元 | 版 | 識別子 | データ | 識別子 | 属性 | 識別子 | 値 | 意味 | 備考 | | 型 |
|---|---|---|---|---|---|---|---|---|---|---|---|
| | | | | | 下壁有無(終点側) | //KAIDAN_KABE_E | 0 | なし | | | UB |
| | | | | | | | 1 | あり | | | |
| | | | | | 下壁有無(奥側) | //KAIDAN_KABE_O | 0 | なし | | | UB |
| | | | | | | | 1 | あり | | | |
| | | | | | 下壁腰壁高 | //KAIDAN_KABE_KOSI_H | | | | | D* |
| | | | | | 下壁巾木高 | //KAIDAN_KABE_HBK_H | | | | | D* |
| | | | | | 下壁見切高 | //KAIDAN_KABE_MKR_H | | | | | D* |
| | | | | | 側桁基準高 | //KAIDAN_KETA_BASE_H | | | | | D* |
| | | | | | 側桁幅 | //KAIDAN_KETA_W | | | | | D* |
| | | | | | 側桁厚 | //KAIDAN_KETA_ATU | | | | | D* |
| | | | | | 側桁の出 | //KAIDAN_KETA_DE | | | | | D* |
| | | | | | ササラ欠き込み長 | //KAIDAN_SSR_KAKIKOMI | | | | | D* |
| | | | | | ササラオフセット | //KAIDAN_SSR_OFS | | | | | D* |
| | | | | | ササラ取り付け位置 | //KAIDAN_SSR_POS | 0 | 中央なし | | | S |
| | | | | | | | 1 | 中央あり | | | |
| | 16.0 | | | | 上段框有無 | //KAIDAN_KMT | 0 | なし | | | UB |
| | | | | | | | 1 | あり | | | |
| | 3.0 | | | | 建物データID | //DATAID | | | | | UL |
| | 4.1 | | 手摺 | /TESURI | 階 | //KAI | | | | | S |
| | | | | | 領域点数 | //PNUM | FXファイルの定義:データ定義参照 | | | | US |
| | | | | | n点目領域点タイプ | //PTn | | | | | US |
| | | | | | Xn | //Xn | | | | | D |
| | | | | | Yn | //Yn | | | | | D |
| | | | | | 各点下端高 | //TSR_HGT_Bn | | | | | D* |
| | | | | | 各点手摺壁高 | //TSR_KABEHGTn | | | 壁ありのみ | | D* |
| | | | | | 各点手摺高 | //TSR_HGTn | | | | | D* |
| | 5.0 | | | | 各点開口有無 | //TSR_HOLE | 0 | なし | | | US |
| | | | | | | | 1 | あり | | | |
| | | | | | 各点開口開始幅 | //TSR_HOLEB_WDT | | | | | D* |
| | | | | | 各点開口ﾋﾟｯﾁ | //TSR_HOLE_PITCH | | | | | D* |
| | | | | | 内外 | //TSR_INOUT | 0 | 外部 | | | US |
| | | | | | | | 1 | 内部 | | | |
| | | | | | 構造 | //TSR_KOZO | 0 | 木造 | | | US |
| | | | | | | | 2 | RC造 | | | |
| | | | | | | | 3 | S造 | | | |
| | | | | | 手摺タイプ | //TSR_TYPE | 0 | 通常手摺 | | | US |
| | | | | | | | 1 | 壁付手摺 | | | |
| | | | | | 手摺形状 | //TSR_FIGURE | 0 | 矩形 | | | US |
| | | | | | | | 1 | 丸 | | | |
| | | | | | 壁有無 | //TSR_KABE | 0 | なし | | | US |
| | | | | | | | 1 | あり | | | |
| | | | | | 壁幅 | //TSR_KABE_WDT | | | 壁ありのみ | | D* |
| | | | | | 手摺間隔 | //TSR_KANKAKU | | | 壁ありのみ | | D* |
| | | | | | 壁間幅 | //TSR_KABE_INTV | | | 壁付手摺のみ | | D* |
| | | | | | 巾木高 | //TSR_HBKHGT | | | 壁ありのみ | | D* |
| | 8.0 | | | | 腰壁有無 | //TSR_KOSHI | 0 | なし | | | US |
| | | | | | | | 1 | あり | | | |
| | | | | | 腰壁高 | //TSR_KOSHIH | | | | | D* |
| | | | | | 手摺厚 | //TSR_ATU | | | | | D* |
| | | | | | 手摺幅 | //TSR_W | | | | | D* |
| | | | | | 手摺子幅 | //TSR_KOW | | | | | D* |
| | | | | | 横桟厚 | //TSR_YKATU | | | | | D* |
| | | | | | 横桟幅 | //TSR_YKW | | | | | D* |
| | 8.0 | | | | 笠木厚 | //TSR_KSGATU | | | | | D* |
| | | | | | 鉛直笠木(始点側) | //TSR_KSGENTK_B | | | | | D* |
| | | | | | 鉛直笠木(終点側) | //TSR_KSGENTK_E | | | | | D* |
| | | | | | 下見切有無 | //TSR_SITAMIKIRI | 0 | なし | | | US |
| | | | | | | | 1 | あり | | | |
| | | | | | 下見切厚 | //TSR_SITAMIKIRI_ATU | | | | | D* |
| | | | | | 仕上タイプ | //TSR_SAG | 0 | なし | | | US |
| | | | | | | | 1 | 外壁 | | | |
| | | | | | | | 2 | 内壁 | | | |
| | | | | | 仕上げ左側有無 | //TSR_SAG_LEF | 0 | なし | | | US |
| | | | | | | | 1 | あり | | | |
| | | | | | 仕上げ左厚 | //TSR_SAG_LEF_STJATU | | | | | D* |
| | | | | | 仕上げ右側有無 | //TSR_SAG_RIT | 0 | なし | | | US |
| | | | | | | | 1 | あり | | | |
| | | | | | 仕上げ右厚 | //TSR_SAG_RIT_STJATU | | | | | D* |
| | | | | | 開口枠有無 | //TSR_KIKUWAKU | 0 | なし | | | US |
| | | | | | | | 1 | あり | | | |
| | | | | | 開口枠厚 | //KIKUWAKU_ATU | | | 開口枠有のみ | | D* |
| | | | | | 開口チリ | //KIKUWAKU_TIRI | | | 開口枠有のみ | | D* |
| | | | | | 開口枠の出(X方向) | //KIKUWAKU_DEX | | | 開口枠有のみ | | D* |
| 平面図(14) | 8.0 | HEIMENZU | 手摺 | /TESURI | 開口枠の出(Y方向) | //KIKUWAKU_DEY | | | 開口枠有のみ | | D* |
| | | | | | 開口枠上有無 | //KIKUWAKU_ISUP | 0 | なし | 開口枠有のみ | | US |
| | | | | | | | 1 | あり | | | |

| 変換元 | 版 | 識別子 | データ | 識別子 | 属性 | 識別子 | 値 | 意味 | 備考 | | 型 |
|---|---|---|---|---|---|---|---|---|---|---|---|
| | | | | | 開口枠下有無 | //KIKUWAKU_ISDOWN | 0 | なし | 開口枠有のみ | | US |
| | | | | | | | 1 | あり | | | |
| | | | | | 開口枠左有無 | //KIKUWAKU_ISLEFT | 0 | なし | 開口枠有のみ | | US |
| | | | | | | | 1 | あり | | | |
| | | | | | 開口枠右有無 | //KIKUWAKU_ISRIGHT | 0 | なし | 開口枠有のみ | | US |
| | | | | | | | 1 | あり | | | |
| | | | | | 逃げ（始点側）有無 | //TSR_NIGE_B | 0 | なし | | | US |
| | | | | | | | 1 | あり | | | |
| | | | | | 逃げ（始点側） | //TSR_NIGEL_B | | | | | D* |
| | | | | | 逃げ（終点側）有無 | //TSR_NIGE_E | 0 | なし | | | US |
| | | | | | | | 1 | あり | | | |
| | | | | | 逃げ（終点側） | //TSR_NIGEL_E | | | | | D* |
| | | | | | 建物データID | //DATAID | | | | | UL |
| | | | 床下収納 | /SHUNO | 階 | //KAI | | | | | S |
| | | | | | 入力タイプ | //CRD | FXファイルの定義：データ定義参照 | | 1点＋方向のみ | | UB |
| | | | | | 反転情報 | //RVS | | | | | UB |
| | | | | | 座標pos_X | //POSX | | | データの中心座標 | | D* |
| | | | | | 座標pos_Y | //POSY | | | | | D* |
| | | | | | 座標dim_X | //DIMX | | | | | D* |
| | | | | | 座標dim_Y | //DIMY | | | | | D* |
| | | | | | 座標cen_X | //CENX | | | | | D* |
| | | | | | 座標cen_Y | //CENY | | | | | D* |
| | | | | | 幅 | //WDT | | | | | D* |
| | | | | | 奥行 | //DPT | | | | | D* |
| | 3.0 | | | | 建物データID | //DATAID | | | | | UL |
| | | | ポーチ（領域） | /POCHI | 階 | //KAI | | | | | S |
| | | | | | 領域点数 | //PNUM | FXファイルの定義：データ定義参照 | | 始点に戻らない | 最大512点 | US |
| | | | | | n点目領域点タイプ | //PTn | | | | | US |
| | | | | | Xn | //Xn | | | | | D* |
| | | | | | Yn | //Yn | | | | | D* |
| | | | | | 下端高 | //KIJUNH_B_GL | | | GL± | | D* |
| | | | | | ポーチ高 | //HGT | | | | | D* |
| | 3.0 | | | | 建物データID | //DATAID | | | | | UL |
| | 2.0 | | 犬走り（領域） | /INUBASIRI | 階 | //KAI | | | | | S |
| | | | | | 領域点数 | //PNUM | FXファイルの定義：データ定義参照 | | 始点に戻らない | 最大512点 | US |
| | | | | | n点目領域点タイプ | //PTn | | | | | US |
| | | | | | Xn | //Xn | | | | | D* |
| | | | | | Yn | //Yn | | | | | D* |
| | | | | | 下端高 | //KIJUNH_B_GL | | | GL± | | D* |
| | | | | | 犬走り高 | //HGT | | | | | D* |
| | | | | | モルタル高 | //INUBASIRI_M_HGT | | | | | D* |
| | 3.0 | | | | 建物データID | //DATAID | | | | | UL |
| | 2.0 | | スキップフロア（領域） | /SKIPFLR | 階 | //KAI | | | | | S |
| | | | | | 領域点数 | //PNUM | FXファイルの定義：データ定義参照 | | 始点に戻らない | 最大512点 | US |
| | | | | | n点目領域点タイプ | //PTn | | | | | US |

| 変換元 | 版 | 識別子 | データ | 識別子 | 属性 | 識別子 | 値 | 意味 | 備考 | | 型 |
|---|---|---|---|---|---|---|---|---|---|---|---|
| 平面図(15) | 2.0 | HEIMENZU | スキップフロア（領域） | /SKIPFLR | Xn | //Xn | FXファイルの定義：データ定義参照 | | | | D* |
| | | | | | Yn | //Yn | | | | | D* |
| | | | | | 基準高(床高基準) | //KIJUNH_YUKA | | | どちらか一方 | | D* |
| | | | | | 基準高(軒高基準) | //KIJUNH_NOKI | | | | | |
| | 3.0 | | | | 建物データID | //DATAID | | | | | UL |
| | 3.0 | | ポーチ柱 | /POCHIP | 階 | //KAI | | | | | S |
| | | | | | ポーチ柱種別 | //KIND | 0 | 矩形 | | | US |
| | | | | | | | 1 | 丸 | | | |
| | | | | | 入力タイプ | //CRD | FXファイルの定義：データ定義参照 | | 1点＋方向のみ | | UB |
| | | | | | 反転情報 | //RVS | | | | | UB |
| | | | | | 座標pos_X | //POSX | | | データの中心座標 | | D* |
| | | | | | 座標pos_Y | //POSY | | | | | D* |
| | | | | | 座標dim_X | //DIMX | | | | | D* |
| | | | | | 座標dim_Y | //DIMY | | | | | D* |
| | | | | | 座標cen_X | //CENX | | | | | D* |
| | | | | | 座標cen_Y | //CENY | | | | | D* |
| | | | | | 幅(X方向) | //WDTX | | | | | D* |
| | | | | | 幅(Y方向) | //WDTY | | | | | D* |
| | | | | | 基準高 | //KIJUNH_B_GL | | | | | D* |
| | | | | | 柱長さ | //HGT | | | ※11 | | D* |
| | 10.0 | | | | 柱脚タイプ | //ASHI_TYPE | 0 | なし | | | US |
| | | | | | | | 1 | 束石 | | | |
| | | | | | | | 2 | 柱受金物 | | | |
| | | | | | 束石高さ | //PORCHP_TKISH | | | 柱脚タイプが束石のときのみ有効 | | D* |
| | 10.0 | | | | 柱受金物高 | //PORCHP_KNMNH | | | 柱脚タイプが柱受金物のときのみ有効 | | D* |
| | 3.0 | | | | 建物データID | //DATAID | | | | | UL |
| | | | | | | | ※11：屋根・庇参照時 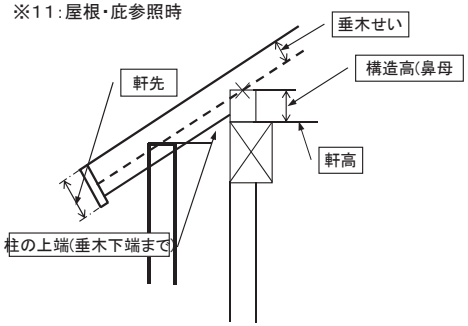  | | | | |
| | | | パルコニー（領域） | /BLCNY | 階 | //KAI | | | | | S |
| | | | | | 領域点数 | //PNUM | FXファイルの定義：データ定義参照 | | 始点に戻らない | 最大512点 | US |
| | | | | | n点目領域点タイプ | //PTn | | | | | US |
| | | | | | Xn | //Xn | | | | | D* |
| | | | | | Yn | //Yn | | | | | D* |
| | | | | | 構造 | //KOZO | 0 | 木造 | | | US |
| | | | | | | | 1 | 2×4 | | | |
| | | | | | | | 2 | RC | | | |
| | | | | | | | 3 | S | | | |

| 変換元 | 版 | 識別子 | データ | 識別子 | 属性 | 識別子 | 値 | 意味 | 備考 | | 型 |
|---|---|---|---|---|---|---|---|---|---|---|---|
| 平面図(16) | | HEIMENZU | バルコニー（領域） | /BLCNY | | | 4 | SRC | | | |
| | | | | | 基準天端高 | //KIJUNH_A_YUKA | | | | | D* |
| | | | | | スラブ厚 | //BLCNY_SLBH | | | | | D* |
| | | | | | デッキプレート厚 | //BLCNY_DPH | | | | 構造＝Sのみ | D* |
| | 3.0 | | | | 建物データID | //DATAID | | | | | UL |
| | | | ベランダ | /VERANDA | 階 | //KAI | | | | 既製 | S |
| | | | | | 入力タイプ | //CRD | FXファイルの定義：データ定義参照 | | 2点＋奥行のみ | | UB |
| | | | | | 反転情報 | //RVS | | | | | UB |
| | | | | | 座標pos_X | //POSX | | | | | D* |
| | | | | | 座標pos_Y | //POSY | | | | | D* |
| | | | | | 座標dim_X | //DIMX | | | | | D* |
| | | | | | 座標dim_Y | //DIMY | | | | | D* |
| | | | | | 座標cen_X | //CENX | | | | | D* |
| | | | | | 座標cen_Y | //CENY | | | | | D* |
| | | | | | 基準高 | //KIJUNH_A_YUKA | | | | | D* |
| | | | | | 手摺高 | //VERANDA_TSRH | | | | | D* |
| | | | | | 手摺壁厚 | //VERANDA_TSRWALLWDT | | | | | D* |
| | | | | | 手摺壁高 | //VERAMDA_TSRWALLHGT | | | | | D* |
| | 3.0 | | | | 建物データID | //DATAID | | | | | UL |
| | 4.1 | | 建具記号 | /TTG_KIGO | 階 | //KAI | | | | | S |
| | | | | | 入力タイプ | //CRD | FXファイルの定義：データ定義参照 | | 2固定 | | US |
| | | | | | 反転情報 | //RVS | | | | | US |
| | | | | | 座標pos_X | //POSX | | | | | D* |
| | | | | | 座標pos_Y | //POSY | | | | | D* |
| | | | | | 座標dim_X | //DIMX | | | | | D* |
| | | | | | 座標dim_Y | //DIMY | | | | | D* |
| | | | | | 座標cen_X | //CENX | | | | | D* |
| | | | | | 座標cen_Y | //CENY | | | | | D* |
| | | | | | 記号タイプ | //KIGO_TYPE | 0 | 左図参照 | 特殊タイプ以外 | | US |
| | | | | | | | 1 | | | | |
| | | | | | | | 2 | | | | |
| | | | | | | | 3 | | | | |
| | | | | | | | 4 | | | | |
| | | | | | | | 5 | | | | |
| | | | | | | | 6 | | | | |
| | | | | | | | 7 | | | | |
| | | | | | 内外フラグ | //KIGO_PLACEFLAG | 0 | 外側 | | | US |
| | | | | | | | 1 | 内側 | | | |
| | | | | | 主記号 | //KIGO_MAINKIGO | | | | | S |
| | | | | | 副記号 | //KIGO_SUBKIGO | | | | | S |
| | | | | | 記号番号 | //KIGO_NUMBER | | | | | S |
| | | | | | 記号半径 | //KIGO_RAD | | | 縮尺考慮 | | D* |
| | | | | | 特殊タイプフラグ | //KIGO_SPCFLAG | 0 | 普通 | | | US |
| | | | | | | | 1 | 特殊 | | | |
| | | | | | 段数 | //KIGO_DAN_NUM | | 1～4 | 特殊タイプのみ | | US |
| | | | | | 枠 | //KIGO_WAKUFLAG | 0 | なし | | | US |
| | | | | | | | 1 | あり | | | |
| | | | | | 形状 | //KIGO_FIGURE | 0 | 円 | | 枠ありのみ | US |
| | | | | | | | 1 | 矩形 | | | |
| | | | | | 1段目記入項目 | //KIGO_DAN1 | 0 | 建具名称 | | | US |
| | | | | | | | 1 | ガラス名称 | | | |
| | | | | | | | 2 | 基準増減 | | | |
| | | | | | | | 3 | 建具備考 | | | |
| | | | | | | | 4 | 主記号のみ | | | |
| | | | | | | | 5 | 主記号WH（AW1821） | | | |
| | | | | | | | 6 | 主記号-WH（AW-1821） | | | |
| | | | | | | | 7 | 寸法HW（2118） | | | |
| | | | | | | | 8 | 寸法WH（1821） | | | |
| | | | | | | | 9 | 建具名称WH | | | |
| | | | | | | | 10 | 建具名称-WH | | | |

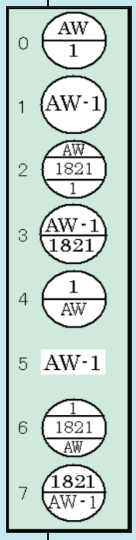

| 変換元 | 版 | 識別子 | データ | 識別子 | 属性 | 識別子 | 値 | 意味 | 備考 | | 型 |
|---|---|---|---|---|---|---|---|---|---|---|---|
| 平面図(17) | 4.1 | HEIMENZU | 建具記号 | /TTG_KIGO | | | 11 | 個別備考 | | | |
| | | | | | | | 12 | 建具名称+個別備考 | | | |
| | | | | | 2段目記入項目 | //KIGO_DAN2 | 同上 | | | 段数に応じて出力 | ー |
| | | | | | 3段目記入項目 | //KIGO_DAN3 | 同上 | | | | ー |
| | | | | | 4段目記入項目 | //KIGO_DAN4 | 同上 | | | | ー |
| | | | | | 建具名称 | //KIGO_TATEGU_NAME | | | | | S |
| | | | | | ガラス名称 | //KIGO_GLASS_NAME | | | | | S |
| | | | | | 基準増減 | //KIGO_KIJUN_PL | | | | | D* |
| | | | | | 建具備考 | //KIGO_TATEGU_BIKO | | | | | S |
| | | | | | 個別備考 | //KIGO_KOBETU_BIKO | | | | | S |
| | | | | | 寸法HW | //KIGO_MEASURE_HW | | | | | S |
| | | | | | 寸法WH | //KIGO_MEASURE_WH | | | | | S |
| | | | | | 記号高 | //KIGO_KIGO_HGT | | | | 縮尺考慮 | D* |
| | | | | | 建物データID | //DATAID | | | | | UL |
| | | | 床の間 | /TOKONOMA | 階 | //KAI | | | | | S |
| | | | | | 入力タイプ | //CRD | FXファイルの定義：データ定義参照 | | | | US |
| | | | | | 反転情報 | //RVS | | | | | US |
| | | | | | 座標pos_X | //POSX | | | | | D* |
| | | | | | 座標pos_Y | //POSY | | | | | D* |
| | | | | | 座標dim_X | //DIMX | | | | | D* |
| | | | | | 座標dim_Y | //DIMY | | | | | D* |
| | | | | | 座標cen_X | //CENX | | | | | D* |
| | | | | | 座標cen_Y | //CENY | | | | | D* |
| | | | | | 床框有無 | //TOKO_KAMATI | 0 | なし | | | US |
| | | | | | | | 1 | あり | | | |
| | | | | | 幅 | //TOKO_KAMATIWDT | | | | | D* |
| | | | | | 高さ | //TOKO_KAMATIHGT | | | | | D* |
| | | | | | 前板有無 | //TOKO_MAEITA | 0 | なし | | | US |
| | | | | | | | 1 | あり | | | |
| | | | | | 前板幅 | //TOKO_MAEITAWDT | | | | | D* |
| | 8.0 | | | | 畳床？ | //TOKO_ISTTM | 0 | 床板 | | | US |
| | | | | | | | 1 | 畳床 | | | |
| | | | | | 建物データID | //DATAID | | | | | UL |
| | | | 押入段 | /OSIRDAN | 階 | //KAI | | | | | S |
| | | | | | 入力タイプ | //CRD | FXファイルの定義：データ定義参照 | | | | US |
| | | | | | 反転情報 | //RVS | | | | | D* |
| | | | | | 座標pos_X | //POSX | | | | | D* |
| | | | | | 座標pos_Y | //POSY | | | | | D* |
| | | | | | 座標dim_X | //DIMX | | | | | D* |
| | | | | | 座標dim_Y | //DIMY | | | | | D* |
| | | | | | 座標cen_X | //CENX | | | | | D* |
| | | | | | 座標cen_Y | //CENY | | | | | D* |
| | 5.0 | | | | 中段有無 | //TYUDAN_FLAG | 0 | なし | | | US |
| | | | | | | | 1 | あり | | | |
| | | | | | 中段高さ | //DAN_HGT | | | | | D* |
| | | | | | 枕段有無 | //MAKURADAN_FLAG | 0 | なし | | | US |
| | | | | | | | 1 | あり | | | |
| | | | | | 枕段高さ | //MAKURADAN_HGT | | | | | D* |

| 変換元 | 版 | 識別子 | データ | 識別子 | 属性 | 識別子 | 値 | 意味 | 備考 | | 型 |
|---|---|---|---|---|---|---|---|---|---|---|---|
| 平面図(18) | | HEIMENZU | 押入段 | /OSIRDAN | 枕段出 | //MAKURADAN_DE | | | | | D* |
| | | | | | | | | | | | |
| | | | | | | | | | | | |
| | | | | | | | | | | | |
| | | | | | 建物データID | //DATAID | | | | | UL |
| | | | ハンガーパイプ | /HUNGERPIPE | 階 | //KAI | | | | | S |
| | | | | | 入力タイプ | //CRD | FXファイルの定義：データ定義参照 | | | | US |
| | | | | | 反転情報 | //RVS | | | | | US |
| | | | | | 座標pos_X | //POSX | | | | | D* |
| | | | | | 座標pos_Y | //POSY | | | | | D* |
| | | | | | 座標dim_X | //DIMX | | | | | D* |
| | | | | | 座標dim_Y | //DIMY | | | | | D* |
| | | | | | 座標cen_X | //CENX | | | | | D* |
| | | | | | 座標cen_Y | //CENY | | | | | D* |
| | | | | | ハンガーパイプ高さ | //HUNGERP_HGT | | | | | D* |
| | | | | | ハンガーパイプ出 | //HUNGERP_DE | | | | | D* |
| | | | | | 枕段有無 | //MAKURADAN_FLAG | 0 | なし | | | US |
| | | | | | | | 1 | あり | | | |
| | | | | | 枕段高さ | //MAKURADAN_HGT | | | | | D* |
| | | | | | 枕段出 | //MAKURADAN_DE | | | | | D* |
| | | | | | 建物データID | //DATAID | | | | | UL |
| | | | ウッドデッキ | /WOODDECK | 階 | //KAI | | | | | S |
| | | | | | 領域点数 | //PNUM | FXファイルの定義：データ定義参照 | | | | US |
| | | | | | n点目領域点タイプ | //PTn | | | | | US |
| | | | | | Xn | //Xn | | | | | D |
| | | | | | Yn | //Yn | | | | | D |
| | | | | | デッキ厚 | //DECK_DPT | | | | | D* |
| | | | | | デッキ高 | //DECK_HGT | | | | | D* |
| | | | | | 下端高 | //KIJUNH_B_GL | | | GL± | | D* |
| | | | | | 束石有無 | //DECK_ISHIFLAG | 0 | なし | | | US |
| | | | | | | | 1 | あり | | | |
| | 8.0 | | | | 束ピッチ | //DECK_TK_PITCH | | | | | D* |
| | | | | | 束オフセット | //DECK_TK_OFFSET | | | | | D* |
| | | | | | 建物データID | //DATAID | | | | | UL |
| | 4.1 | | ウッドフェンス | /WOODFENCE | 階 | //KAI | | | | | S |
| | | | | | 領域点数 | //PNUM | FXファイルの定義：データ定義参照 | | | | US |
| | | | | | n点目領域点タイプ | //PTn | | | | | US |
| | | | | | Xn | //Xn | | | | | D |
| | | | | | Yn | //Yn | | | | | D |
| | | | | | 各点下端高 | //KIJUNH_B_GLn | | | | | D* |
| | | | | | フェンス高 | //FENCE_HGT | | | | | D* |
| | | | | | 建物データID | //DATAID | | | | | UL |
| | 7.0 | | 造作棚 | /ZUSKTANA | | | | | | | |
| | | | | | 階 | //KAI | | | | | S |
| | | | | | 入力タイプ | //CRD | FXファイルの定義：データ定義参照 | | | | US |
| | | | | | 反転情報 | //RVS | | | | | D* |
| | | | | | 座標pos_X | //POSX | | | | | D* |
| | | | | | 座標pos_Y | //POSY | | | | | D* |
| | | | | | 座標dim_X | //DIMX | | | | | D* |
| | | | | | 座標dim_Y | //DIMY | | | | | D* |
| | | | | | 座標cen_X | //CENX | | | | | D* |
| | | | | | 座標cen_Y | //CENY | | | | | D* |
| | | | | | 下端高さ | //ZUSKTANA_HBASE | | | | | D* |
| | | | | | 高さﾄｰﾀﾙ | //ZUSKTANA_HTOTAL | | | | | D* |

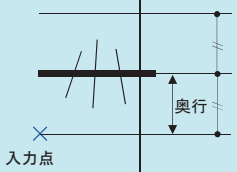

| 変換元 | 版 | 識別子 | データ | 識別子 | 属性 | 識別子 | 値 | 意味 | 備考 | | 型 |
|---|---|---|---|---|---|---|---|---|---|---|---|
| 平面図(19) | 7.0 | HEIMENZU | 造作棚 | /ZUSKTANA | 幅トータル | //ZUSKTANA_WTOTAL | | | | | D* |
| | | | | | 奥行き | //ZUSKTANA_OKU | | | | | D* |
| | | | | | 配置基準 | //ZUSKTANA_WBASE | | | | | D* |
| | | | | | 壁埋込? | //ZUSKTANA_ISKABEIN | 0 | 壁に埋め込まない | | | US |
| | | | | | | | 1 | 壁に埋め込む | | | |
| | | | 3次元部品 | /3DBUHIN | 階 | //KAI | | | | | S |
| | | | | | 入力タイプ | //CRD | FXファイルの定義:データ定義参照 | | | | US |
| | | | | | 反転情報 | //RVS | | | | | US |
| | | | | | 座標pos_X | //POSX | | | | | D* |
| | | | | | 座標pos_Y | //POSY | | | | | D* |
| | | | | | 座標dim_X | //DIMX | | | | | D* |
| | | | | | 座標dim_Y | //DIMY | | | | | D* |
| | | | | | 座標cen_X | //CENX | | | | | D* |
| | | | | | 座標cen_Y | //CENY | | | | | D* |
| | | | | | 種類 | //KIND | 0 | 家具 | | | US |
| | | | | | | | 1 | 厨房 | | | |
| | | | | | | | 2 | 衛生 | | | |
| | | | | | | | 3 | 外構 | | | |
| | | | | | | | 4 | 天井 | | | |
| | | | | | | | 5 | 屋根 | | | |
| | | | | | | | 6 | 構造 | | | |
| | | | | | | | 7 | 仮設 | | | |
| | | | | | | | 8 | 共通 | | | |
| | | | | | グループ名 | //BUHIN_GROUP | | | | | S |
| | 8.0 | | | | ページ | //BUHIN_PAGE | | | | | S |
| | | | | | 部品名称 | //BUHIN_NAME | | | | | S |
| | | | | | 備考 | //BUHIN_BIKO | | | | | S |
| | | | | | 高さ基準 | //HGT_FROM | 0 | GL | | | US |
| | | | | | | | 1 | SL | | | |
| | | | | | | | 2 | FL | | | |
| | | | | | | | 3 | 部屋床高 | | | |
| | | | | | | | 4 | 軒高 | | | |
| | | | | | | | 5 | 天井高 | | | |
| | | | | | 配置高 | //HGT | | | | | D* |
| | | | | | サイズ–縦 | //BUHIN_TATE | | | | | D* |
| | | | | | サイズ–横 | //BUHIN_YOKO | | | | | D* |
| | | | | | サイズ–高さ | //BUHIN_TAKASA | | | | | D* |
| | | | | | 部品番号 | //BUHIN_NO | | | | | UL |
| | 6.0 | | | | 配置基準 | //BUHIN_BASE | 0 | 左上 | ※5<br>幅の基準→※6 | | US |
| | | | | | | | 1 | 左 | | | |
| | | | | | | | 2 | 左下 | | | |
| | | | | | | | 3 | 上 | | | |
| | | | | | | | 4 | 中 | | | |
| | | | | | | | 5 | 下 | | | |
| | | | | | | | 6 | 右上 | | | |
| | | | | | | | 7 | 右 | | | |
| | | | | | | | 8 | 右下 | | | |
| | | | | | ※5:配置基準 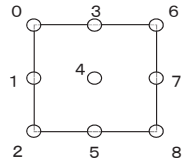 | | | ※6 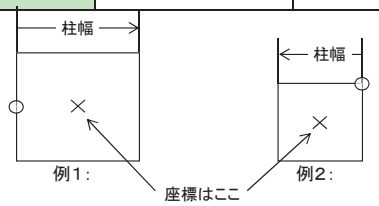 | | | |
| | 7.0 | | | | 傾斜配置 | //BUHIN_SLOP | 0 | 通常配置 | | | US |

| 変換元 | 版 | 識別子 | データ | 識別子 | 属性 | 識別子 | 値 | 意味 | 備考 | | 型 |
|---|---|---|---|---|---|---|---|---|---|---|---|
| 平面図(20) | 7.0 | HEIMENZU | 3次元部品 | /3DBUHIN | | | 1 | 傾斜配置 | | | |
| | | | | | 配置面の法線ベクトル X | //BUHIN_NORMAL_X | | | | | D* |
| | | | | | 配置面の法線ベクトル Y | //BUHIN_NORMAL_Y | | | | | D* |
| | | | | | 配置面の法線ベクトル Z | //BUHIN_NORMAL_Z | | | | | D* |
| | | | | | 建物データID | //DATAID | | | | | UL |
| | 4.1 | | AM3次元部品 | /3DBUHIN_AM | 階 | //KAI | | | | | S |
| | | | | | 入力タイプ | //CRD | FXファイルの定義：データ定義参照 | | | | US |
| | | | | | 反転情報 | //RVS | | | | | US |
| | | | | | 座標pos_X | //POSX | | | | | D* |
| | | | | | 座標pos_Y | //POSY | | | | | D* |
| | | | | | 座標dim_X | //DIMX | | | | | D* |
| | | | | | 座標dim_Y | //DIMY | | | | | D* |
| | | | | | 座標cen_X | //CENX | | | | | D* |
| | | | | | 座標cen_Y | //CENY | | | | | D* |
| | | | | | 種類 | //KIND | 0 | 家具 | | | US |
| | | | | | | | 1 | 厨房設備 | | | |
| | | | | | | | 2 | 衛生設備 | | | |
| | | | | | | | 3 | 電化製品 | | | |
| | | | | | | | 4 | 室内装飾 | | | |
| | | | | | | | 5 | エクステリア | | | |
| | | | | | | | 6 | 景観装飾 | | | |
| | | | | | | | 7 | 屋根 | | | |
| | | | | | | | 8 | 天井 | | | |
| | | | | | | | 9 | その他 | | | |
| | | | | | 種別 | //BUHIN_TYPE | | | | | S |
| | | | | | グループ名 | //BUHIN_GROUP | | | | | S |
| | | | | | 部品名称 | //BUHIN_NAME | | | | | S |
| | | | | | 備考 | //BUHIN_BIKO | | | | | S |
| | | | | | 高さ基準 | //HGT_FROM | 0 | GL | | | US |
| | | | | | | | 1 | SL | | | |
| | | | | | | | 2 | FL | | | |
| | | | | | | | 3 | 部屋床高 | | | |
| | | | | | | | 4 | 軒高 | | | |
| | | | | | | | 5 | 天井高 | | | |
| | | | | | 配置高 | //HGT | | | | | D* |
| | | | | | サイズ-縦 | //BUHIN_TATE | | | | | D* |
| | | | | | サイズ-横 | //BUHIN_YOKO | | | | | D* |
| | | | | | サイズ-高さ | //BUHIN_TAKASA | | | | | D* |
| | | | | | 部品番号 | //BUHIN_NO | | | | | UL |
| | 6.0 | | | | 配置基準 | //BUHIN_BASE | 0 | 左上 | ※5<br>幅の基準→※6 | | US |
| | | | | | | | 1 | 左 | | | |
| | | | | | | | 2 | 左下 | | | |
| | | | | | | | 3 | 上 | | | |
| | | | | | | | 4 | 中 | | | |
| | | | | | | | 5 | 下 | | | |
| | | | | | | | 6 | 右上 | | | |
| | | | | | | | 7 | 右 | | | |
| | | | | | | | 8 | 右下 | | | |
| | 7.0 | | | | 傾斜配置 | //BUHIN_SLOP | 0 | 通常配置 | | | US |

※5：配置基準

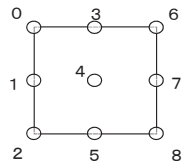


※6

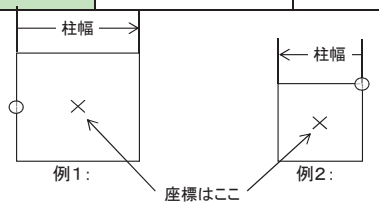

| 変換元 | 版 | 識別子 | データ | 識別子 | 属性 | 識別子 | 値 | 意味 | 備考 | | 型 |
|---|---|---|---|---|---|---|---|---|---|---|---|
| 平面図(21) | 4.1 | HEIMENZU | AM3次元部品 | /3DBUHIN_AM | | | 1 | 傾斜配置 | | | |
| | | | | | 配置面の法線ベクトル　X | //BUHIN_NORMAL_X | | | | | D* |
| | | | | | 配置面の法線ベクトル　Y | //BUHIN_NORMAL_Y | | | | | D* |
| | | | | | 配置面の法線ベクトル　Z | //BUHIN_NORMAL_Z | | | | | D* |
| | | | | | 建物データID | //DATAID | | | | | UL |
| | | | ロフト | /LOFT | 階 | //KAI | | | | | S |
| | | | | | 名称 | //NAME | | | | | S |
| | | | | | 領域点数 | //PNUM | FXファイルの定義：データ定義参照 | | | | US |
| | | | | | n点目領域点タイプ | //PTn | | | | | US |
| | | | | | Xn | //Xn | | | | | D |
| | | | | | Yn | //Yn | | | | | D |
| | | | | | 構造 | //LOFT_KOZO | 0 | 木 | | | US |
| | | | | | | | 1 | 2×4 | | | |
| | | | | | | | 2 | RC | | | |
| | | | | | | | 3 | S | | | |
| | | | | | 基準高 | //KIJUNH_B_YUKA | | | | | D* |
| | | | | | 床/スラブ厚 | //LOFT_SLBH | | | | | D* |
| | | | | | デッキプレート高 | //LOFT_DPH | | | Sのみ | | D* |
| | | | | | 建物データID | //DATAID | | | | | UL |
| | | | 濡れ縁 | /NUREEN | 階 | //KAI | | | | | S |
| | | | | | 入力タイプ | //CRD | FXファイルの定義：データ定義参照 | | | | US |
| | | | | | 反転情報 | //RVS | | | | | US |
| | | | | | 座標pos_X | //POSX | | | | | D* |
| | | | | | 座標pos_Y | //POSY | | | | | D* |
| | | | | | 座標dim_X | //DIMX | | | | | D* |
| | | | | | 座標dim_Y | //DIMY | | | | | D* |
| | | | | | 座標cen_X | //CENX | | | | | D* |
| | | | | | 座標cen_Y | //CENY | | | | | D* |
| | | | | | 壁からの逃げ | //NUREEN_NIGE | | | | | D* |
| | | | | | 種類 | //KIND | 0 | 直 | | | US |
| | | | | | | | 1 | 出隅 | | | |
| | | | | | | | 2 | 入隅 | | | |
| | | | | | 下端高 | //KIJUNH_B_GL | | | | | D* |
| | | | | | 高 | //HGT | | | | | D* |
| | | | | | 出 | //DPT | | | | | D* |
| | | | | | 板幅 | //WDT | | | | | D* |
| | | | | | タイプ | //TYPE | 0 | 横 | | | US |
| | | | | | | | 1 | 縦 | | | |
| | | | | | 建物データID | //DATAID | | | | | UL |
| | | | 床仕上 | /YUKA_SIAG | 階 | //KAI | | | | | S |
| | | | | | 領域点数 | //PNUM | FXファイルの定義：データ定義参照 | | | | US |
| | | | | | n点目領域点タイプ | //PTn | | | | | US |
| | | | | | Xn | //Xn | | | | | D |
| | | | | | Yn | //Yn | | | | | D |
| | | | | | 床タイプ | //KIND | 0 | 一般 | | | US |
| | | | | | | | 1 | 畳床 | | | |
| | | | | | | | 2 | モルタル(土間コン) | | | |
| | | | | | 識別名 | //NAME | | | | | S |
| | | | | | 仕上名称 | //YUKASIAG_NAME | | | | | S |
| | | | | | 仕上適用 | //YUKASIAG_TEKIYO | | | | | S |
| | | | | | 仕上厚 | //YUKASIAG_DPT | | | | | D* |
| | | | | | 下地フラグ | //YUKASITAJI_FLAG | 0 | なし | | | US |
| | | | | | | | 1 | あり | | | |
| | | | | | 下地名称 | //YUKASITAJI_NAME | | | 下地ありのみ | | S |
| | | | | | 下地適用 | //YUKASITAJI_TEKIYO | | | | | S |
| | | | | | 下地厚 | //YUKASITAJI_DPT | | | | | D* |
| | | | | | 根太有無 | //NEDA_FLAG | 0 | なし | | | US |
| | | | | | | | 1 | あり | | | |
| | | | | | 根太材質 | //NEDA_MTRL | 0 | 木製 | 根太ありのみ | | US |
| | | | | | | | 1 | 金属製 | | | |

| 変換元 | 版 | 識別子 | データ | 識別子 | 属性 | 識別子 | 値 | 意味 | 備考 | | 型 |
|---|---|---|---|---|---|---|---|---|---|---|---|
| 平面図(21) | 4.1 | HEIMENZU | 床仕上 | /YUKA_SIAG | 根太せい | //NEDA_HGT | | | | | D* |
| | | | | | 根太幅 | //NEDA_WDT | | | | | D* |
| | | | | | 根太ピッチ | //NEDA_PITCH | | | | | D* |
| | | | | | 大引有無 | //OBIKI_FLAG | 0 | なし | | | US |
| | | | | | | | 1 | あり | | | |
| | | | | | 大引材質 | //OBIKI_MTRL | 0 | 木製 | 大引きありのみ | | US |
| | | | | | | | 1 | 金属製 | | | |
| | | | | | 大引せい | //OBIKI_HGT | | | | | D* |
| | | | | | 大引幅 | //OBIKI_WDT | | | | | D* |
| | | | | | 大引ピッチ | //OBIKI_PITCH | | | | | D* |
| | | | | | 建物データID | //DATAID | | | | | UL |
| | | | 壁仕上 | /KABE_SIAG | 階 | //KAI | | | | | S |
| | | | | | 入力タイプ | //CRD | FXファイルの定義：データ定義参照 | | | | US |
| | | | | | 反転情報 | //RVS | | | | | US |
| | | | | | 座標pos_X | //POSX | | | | | D* |
| | | | | | 座標pos_Y | //POSY | | | | | D* |
| | | | | | 座標dim_X | //DIMX | | | | | D* |
| | | | | | 座標dim_Y | //DIMY | | | | | D* |
| | | | | | 座標cen_X | //CENX | | | | | D* |
| | | | | | 座標cen_Y | //CENY | | | | | d |
| | | | | | 内外区分 | //KIND | 0 | 内部 | 内部仕上 | 上端高<br>入力あり→部屋床高～<br>入力なし→階高 | US |
| | | | | | | | 1 | 外部 | | | |
| | | | | | 識別名 | //NAME | | | | | |
| | | | | | 上端高入力 | //KIJUNHA_FLAG | 0 | なし | | 下端高<br>入力あり→部屋床高～<br>入力なし→0.0 | US |
| | | | | | | | 1 | あり | | | |
| | | | | | 上端高 | //KIJUNH_A_YUKA | | | | | D* |
| | | | | | 下端高入力 | //KIJUNHB_FLAG | 0 | なし | 外部仕上 | 上端高<br>入力あり→処理階SL･GL(1F | US |
| | | | | | | | 1 | あり | | | |
| | | | | | 下端高 | //KIJUNH_B_YUKA | | | | 入力なし→階高 | D* |
| | | | | | | | | | | 下端高<br>入力あり→処理階SL･<br>入力なし→0.0 | ー |
| | | | | | 屋根検索フラグ | //KABESIAG_YANES_FLAG | 0 | 検索しない | | | US |
| | | | | | | | 1 | 検索する | | | |
| | | | | | 付鴨居高 | //KABESIAG_TKAMOH | | | 内部のみ | 以下は変換しない： | D* |
| | | | | | 腰壁高 | //KABESIAG_KOSIH | | | | | D* |
| | 8.0 | | | | 見切高 | //KABESIAG_MKRIH | | | | | D* |
| | | | | | 巾木高 | //KABESIAG_HBKH | | | | | D* |
| | | | | | 取付区分 | //KABESIAG_TRITKE | 0 | RC･CB･ALC壁 | | | US |
| | | | | | | | 1 | C鋼壁 | | | |
| | | | | | | | 2 | LGS壁 | | | |
| | | | | | | | 3 | 木 | | | |
| | | | | | | | 4 | S柱 | | | |
| | | | | | 下地オフセット | //KABESIAG_SITJ_OFS | | | | | D* |
| | | | | | 壁タイプ | //KABESIAG_KIND | 0 | 一般 | | | US |
| | | | | | | | 1 | ふかし | | | |
| | | | | | | | 2 | モルタル | | | |
| | | | | | 長押有無 | //KABESIAG_NAGE_FLAG | 0 | なし | 内部のみ | | US |
| | | | | | | | 1 | あり | | | |
| | | | | | 長押せい | //KABESIAG_NAGE_HGT | | | | 長押ありのみ | D* |
| | | | | | 付鴨居有無 | //KABESIAG_TKAMO_FLAG | 0 | なし | | | US |

| 変換元 | 版 | 識別子 | データ | 識別子 | 属性 | 識別子 | 値 | 意味 | 備考 | | 型 |
|---|---|---|---|---|---|---|---|---|---|---|---|
| 平面図(22) | | HEIMENZU | 壁仕上 | /KABE_SIAG | | | 1 | あり | | | |
| | | | | | 付鴨居せい | //KABESIAG_TKAMO_HGT | | | | 付鴨居ありのみ | D* |
| | | | | | 壁仕上名称 | //KABESIAG_SIAG_NAME | | | | | S |
| | | | | | 壁仕上適用 | //KABESIAG_SIAG_TEKIYO | | | | | S |
| | | | | | 壁仕上厚 | //KABESIAG_SIAG_DPT | | | | | D* |
| | | | | | 壁下地有無 | //KABESIAG_SITJ_FLAG | 0 | なし | | | US |
| | | | | | | | 1 | あり | | | |
| | | | | | 壁下地名称 | //KABESIAG_SITJ_NAME | | | 壁下地ありのみ | | S |
| | | | | | 壁下地適要 | //KABESIAG_SITJ_TEKIYO | | | | | S |
| | | | | | 壁下地厚 | //KABESIAG_SITJ_DPT | | | | | D* |
| | | | | | 腰壁有無 | //KABESIAG_KOSI_FLAG | 0 | なし | | | US |
| | | | | | | | 1 | あり | | | |
| | | | | | 腰壁タイプ | //KABESIAG_KOSI_KIND | 0 | 一般 | 腰壁ありのみ | | US |
| | | | | | | | 1 | ふかし | | | |
| | | | | | | | 2 | モルタル | | | |
| | | | | | 見切縁有無 | //KABESIAG_MIKIRI_FLAG | 0 | なし | | | |
| | | | | | | | 1 | あり | | | |
| | | | | | 見切縁種類 | //KABESIAG_MIKIRI_KIND | 0 | 木製 | | 見切縁ありのみ | US |
| | | | | | | | 1 | 金属製 | | | |
| | | | | | | | 2 | 木製(規格品) | | | |
| | | | | | 見切縁せい | //KABESIAG_MIKIRI_HGT | | | | | |
| | | | | | 腰壁仕上名称 | //KABESIAG_KOSISIAG_NAME | | | | | D* |
| | | | | | 腰影仕上適用 | //KABESIAG_KOSISIAG_TEKIYO | | | | | S |
| | | | | | 腰壁仕上厚 | //KABESIAG_KOSISAG_DPT | | | | | D* |
| | | | | | 腰壁下地有無 | //KABESIAG_KOSISTJI_FLAG | 0 | なし | | | US |
| | | | | | | | 1 | あり | | | |
| | | | | | 腰壁下地名称 | //KABESIAG_KOSISTJI_NAME | | | 腰壁下地ありのみ | | S |
| | | | | | 腰壁下地適要 | //KABESIAG_KOSISTJI_TEKIYO | | | | | S |
| | | | | | 腰壁下地厚 | //KABESIAG_KOSISTJI_DPT | | | | | D* |
| | 10.0 | | | | 水切有無 | //KABESIAG_MZKR_FLAG | 0 | なし | | | US |
| | | | | | | | 1 | あり | | | |
| | | | | | 水切名称 | //KABESIAG_MZKR_NAME | | | 水切ありのみ | | S |
| | | | | | 水切摘要 | //KABESIAG_MZKR_TEKIYO | | | | | S |
| | | | | | 巾木有無 | //KABESIAG_HBK_FLAG | 0 | なし | | | US |
| | | | | | | | 1 | あり | | | |
| | | | | | 巾木タイプ | //KABESIAG_HBK_KIND | 0 | 木製(出巾木) | 巾木ありのみ | | US |
| | | | | | | | 1 | 木製(入巾木) | | | |
| | | | | | | | 2 | ビニール・金属製 | | | |
| | | | | | | | 3 | タイル・石 | | | |
| | | | | | | | 4 | モルタル | | | |
| | | | | | | | 5 | 畳寄 | | | |
| | | | | | | | 6 | 雑巾摺り | | | |
| | | | | | | | 7 | 木製(規格品) | | | |
| | | | | | 巾木名称 | //KABESIAG_HBK_NAME | | | | | S |
| | | | | | 巾木摘要 | //KABESIAG_HBK_TEKIYO | | | | | S |
| | | | | | 巾木厚 | //KABESIAG_HBK_DPT | | | | タイル・石／モルタルのみ | D* |
| | | | | | 巾木下地名称 | //KABESIAG_HBKSITJ_NAME | | | | 畳寄はなし | S |
| | | | | | 巾木下地摘要 | //KABESIAG_HBKSITJ_TEKIYO | | | | 畳寄はなし | S |
| | | | | | 巾木下地厚 | //KABESIAG_HBKSITJ_DPT | | | | タイル・石／モルタルのみ | D* |
| | 5.0 | | | | 外断熱 | //KABESIAG_OUTDNNT | 0 | なし | | | US |
| | | | | | | | 1 | あり | | | |
| | | | | | 外断熱厚 | //KABESIAG_OUTDNNTATU | | | | | D* |
| | | | | | 建物データID | //DATAID | | | | | UL |
| | | | 文字列 | /MOJI | 階 | //KAI | | | | | S |
| | | | | | 入力タイプ | //CRD | EXファイルの定義・データ定義参照 | | | | US |
| | | | | | 反転情報 | //RVS | | | | | |
| | | | | | 座標POS_X | //POSX | | | | | D* |
| | | | | | 座標POS_Y | //POSY | | | | | D* |

| 変換元 | 版 | 識別子 | データ | 識別子 | 属性 | 識別子 | 値 | 意味 | 備考 | | 型 |
|---|---|---|---|---|---|---|---|---|---|---|---|
| 平面図(23) | | HEIMENZU | 文字列 | /MOJI | 座標DIM_X | //DIMX | FXファイルの定義：データ定義参照 | | | | D* |
| | | | | | 座標DIM_Y | //DIMY | | | | | D* |
| | | | | | 座標CEN_X | //CENX | | | | | D* |
| | | | | | 座標CEN_Y | //CENY | | | | | D* |
| | | | | | 文字列 | //MOJIRETU | | | | 汎用 | S |
| | 7.0 | | 汎用開口 | /HNYKIKU | | | | | | | |
| | | | | | 階 | //KAI | | | | | S |
| | | | | | 取付区分 | //HNYKIKU_OPT | | | | | US |
| | | | | | | | 0 | 壁 | | | |
| | | | | | | | 1 | 外部手摺 | | | |
| | | | | | | | 2 | 内部手摺 | | | |
| | | | | | | | 3 | 出窓壁 | | | |
| | | | | | | | 4 | 階段 | | | |
| | | | | | | | 5 | 踊り場 | | | |
| | | | | | | | 6 | ベランダ | | | |
| | | | | | | | 7 | 塀 | | | |
| | | | | | | | 8 | 鉛直面 | | | |
| | | | | | | | 9 | 傾斜面 | | | |
| | | | | | 立面領域あり？ | //HNYKIKU_ISRIT | 0 | なし | | | US |
| | | | | | | | 1 | あり | | | |
| | | | | | ニッチ？ | //HNYKIKU_ISNICHE | 0 | 汎用開口 | | | US |
| | | | | | | | 1 | ニッチ | | | |
| | | | | | 入力タイプ | //CRD | FXファイルの定義：データ定義参照 | | | | |
| | | | | | 反転情報 | //RVS | | | | | |
| | | | | | 座標POS_X | //POSX | | | | | |
| | | | | | 座標POS_Y | //POSY | | | | | |
| | | | | | 座標DIM_X | //DIMX | | | | | |
| | | | | | 座標DIM_Y | //DIMY | | | | | |
| | | | | | 座標CEN_X | //CENX | | | | | |
| | | | | | 座標CEN_Y | //CENY | | | | | |
| | | | | | 領域点数 | //PNUM | FXファイルの定義：データ定義参照 | | 立面領域ありの場合のみ | | US |
| | | | | | n点目領域点タイプ | //PTn | | | | | US |
| | | | | | Xn | //Xn | | | | | D* |
| | | | | | Yn | //Yn | | | | | D* |
| | | | | | 高さ基準 | //HNYKIKU_BASE | 0 | GL | | | US |
| | | | | | | | 1 | SL | | | |
| | | | | | | | 2 | FL | | | |
| | | | | | | | 3 | 軒高 | | | |
| | | | | | 開口下端高 | //HNYKIKU_HBASE | | | | | D* |
| | | | | | 開口タイプ | //HNYKIKU_TYPEKIKU | | | | | |
| | | | | | 開口高 | //HNYKIKU_HEIGHT | | | | | D* |
| | | | | | 開口高1 | //HNYKIKU_HEIGHT1 | | | | | D* |
| | | | | | 面取幅 | //HNYKIKU_HEIGHT2 | | | タイプ：矩形の場合のみ | | D* |
| | | | | | 開口厚 | //HNYKIKU_ATU | | | | | D* |
| | 8.0 | | | | 開口枠有無 | //HNYKIKU_WAKU | 0 | なし | | | US |
| | | | | | | | 1 | あり | | | |
| | | | | | 開口枠厚 | //KIKUWAKU_ATU | | | 開口枠有のみ | | D* |
| | | | | | 開口チリ | //KIKUWAKU_TIRI | | | 開口枠有のみ | | D* |
| | | | | | 開口枠の出(X方向) | //KIKUWAKU_DEX | | | 開口枠有のみ | | D* |
| | | | | | 開口枠の出(Y方向) | //KIKUWAKU_DEY | | | 開口枠有のみ | | D* |
| | | | | | 開口枠上有無 | //KIKUWAKU_ISUP | 0 | なし | 開口枠有のみ | | US |
| | | | | | | | 1 | あり | | | |
| | | | | | 開口枠下有無 | //KIKUWAKU_ISDOWN | 0 | なし | 開口枠有のみ | | US |
| | | | | | | | 1 | あり | | | |
| | | | | | 開口枠左有無 | //KIKUWAKU_ISLEFT | 0 | なし | 開口枠有のみ | | US |
| | | | | | | | 1 | あり | | | |
| | | | | | 開口枠右有無 | //KIKUWAKU_ISRIGHT | 0 | なし | 開口枠有のみ | | US |
| | | | | | | | 1 | あり | | | |
| | | | | | 配置基準 | //HNYKIKU_BASE | 0 | 始点 | | | US |
| | | | | | | | 1 | 中点 | | | |
| | | | | | | | 2 | 終点 | | | |

| 変換元 | 版 | 識別子 | データ | 識別子 | 属性 | 識別子 | 値 | 意味 | 備考 | | 型 |
|---|---|---|---|---|---|---|---|---|---|---|---|
| 平面図(24) | 8.0 | HEIMENZU | 汎用開口 | /HNYKIKU | 反転? | //HNYKIKU_ISFLIP | 0 | なし | 汎用開口 | | US |
| | | | | | | | 1 | あり | | | |
| | | | | | 面登録? | //HNYKIKU_ISADDMEN | 0 | なし | 汎用開口 | | US |
| | | | | | | | 1 | あり | | | |
| | | | | | 傾斜? | //HNYKIKU_ISSLOP | 0 | なし | 汎用開口 | | US |
| | 7.0 | | | | | | 1 | あり | | | |
| | | | | | 奥行き | //HNYKIKU_OKU | | | ニッチ | | D* |
| | | | | | カウンター? | //HNYKIKU_ISCNTR | 0 | なし | ニッチ | | US |
| | | | | | | | 1 | あり | | | |
| | | | | | カウンターの出 | //HNYKIKU_DECNTR | | | ニッチ | | D* |
| | | | | | カウンター円弧? | //HNYKIKU_ISCNTRARC | 0 | なし | ニッチ | | US |
| | | | | | | | 1 | あり | | | |
| | | | | | カウンターの出 | //HNYKIKU_DECNTRARC | | | ニッチ | | D* |
| | 3.0 | | 建物データID | | | //DATAID | | | | | UL |
| | 9.0 | | ガラスブロック | /GLASSBLOCK | 階 | //KAI | | | | | S |
| | | | | | 入力タイプ | //CRD | の定義：データ定義参照 | | | | US |
| | | | | | 反転情報 | //RVS | | | | | D* |
| | | | | | 座標pos_X | //POSX | | | | | D* |
| | | | | | 座標pos_Y | //POSY | | | | | D* |
| | | | | | 座標dim_X | //DIMX | | | | | D* |
| | | | | | 座標dim_Y | //DIMY | | | | | D* |
| | | | | | 座標cen_X | //CENX | | | | | D* |
| | | | | | 座標cen_Y | //CENY | | | | | D* |
| | | | | | 下端高さ | //GLASSBLOCK_HBASE | | | | | D* |
| | | | | | 高さﾄｰﾀﾙ | //GLASSBLOCK_HTOTAL | | | | | D* |
| | | | | | 幅ﾄｰﾀﾙ1 | //GLASSBLOCK_WTOTAL1 | | | | | D* |
| | | | | | 幅ﾄｰﾀﾙ2 | //GLASSBLOCK_WTOTAL2 | | | コーナータイプの場合に利用 | | D* |
| | | | | | 厚さ | //GLASSBLOCK_ATU | | | | | D* |
| | | | | | 建物データID | //DATAID | | | | | UL |
| | 9.0 | | ドライエリア | /DRYAREA | 階 | //KAI | | | | | S |
| | | | | | 領域点数 | //PNUM | FXファイルの定義：データ定義参照 | | 始点に戻らない | 最大512点 | US |
| | | | | | n点目領域点タイプ | //PTn | | | | | US |
| | | | | | Xn | //Xn | | | | | D |
| | | | | | Yn | //Yn | | | | | D |
| | | | | | 名称 | //NAME | | | | | S |
| | | | | | 名称縦書き？ | //DRYAREA_NAME_TATE | 0 | 横書き | | | US |
| | | | | | | | 1 | 縦書き | | | |
| | | | | | 名称位置　X | //DRYAREA_NAME_VECX | | | | | D |
| | | | | | 名称位置　Y | //DRYAREA_NAME_VECY | | | | | D |
| | | | | | 基準高 | //DRYAREA_BASEH | | | 上端　FL基準 | | D |
| | | | | | 床厚 | //DRYAREA_ATU | | | | | D |
| | | | | | 建物データID | //DATAID | | | | | UL |
| | 9.0 | | 擁壁 | /WALL | 階 | //KAI | | | | | S |
| | | | | | 領域点数 | //PNUM | FXファイルの定義：データ定義参照 | | 始点に戻らない | 最大512点 | US |
| | | | | | n点目領域点タイプ | //PTn | | | | | US |
| | | | | | Xn | //Xn | | | | | D |
| | | | | | Yn | //Yn | | | | | D |
| | | | | | 上端高 | //WALL_TOPHn | | | | | D |
| | | | | | 下端高 | //WALL_BTMHn | | | | | D |
| | | | | | 目地基準　X | //WALL_MEJIXn | | | | | D |
| | | | | | 目地基準　Y | //WALL_MEJIYn | | | | | D |
| | | | | | タイプ | //WALL_TYPE | 0 | 鉛直 | | | US |

| 変換元 | 版 | 識別子 | データ | 識別子 | 属性 | 識別子 | 値 | 意味 | 備考 | | 型 |
|---|---|---|---|---|---|---|---|---|---|---|---|
| 平面図(25) | 9.0 | HEIMENZU | 外装ルーバー | /LOUVER | | | 1 | 傾斜 | | | |
| | | | | | | | 2 | 台形 | | | |
| | | | | | 壁厚 | //WALL_ATU | | | | | D |
| | | | | | 勾配 | //WALL_KOBI | | | | | D |
| | | | | | 建物データID | //DATAID | | | | | UL |
| | | | | | 階 | //KAI | | | | | S |
| | | | | | 領域点数 | //PNUM | FXファイルの定義：データ定義参照 | | 始点に戻らない | 最大512点 | US |
| | | | | | n点目領域点タイプ | //PTn | | | | | US |
| | | | | | Xn | //Xn | | | | | D |
| | | | | | Yn | //Yn | | | | | D |
| | | | | | グループ | //LOUVER_GROUP | | | 1～10 | | US |
| | | | | | 形状タイプ | //LOUVER_TYPE | 0 | 縦 | | | US |
| | | | | | | | 1 | 横 | | | |
| | | | | | 配置位置 | //LOUVER_BASEPOS | 1 | GL | | | US |
| | | | | | | | 2 | SL | | | |
| | | | | | | | 3 | FL | | | |
| | | | | | | | 4 | 軒高 | | | |
| | | | | | | | 5 | 窓高 | | | |
| | | | | | 配置位置からの高さ | //LOUVER_BASE_H | | | | | D |
| | | | | | 本体幅 | //LOUVER_WIDTH | | | | | |
| | | | | | 奥行き | //LOUVER_DEPTH | | | | | |
| | | | | | ルーバー高さ | //LOUVER_HEIGHT | | | | | |
| | | | | | ルーバー間隔 | //LOUVER_PITCH | | | | | |
| | | | | | ルーバー回転角 | //LOUVER_ROTATE | | | | | |
| | | | | | 受け材 | //LOUVER_USE_SUPPORT | 0 | 受け材なし | | | US |
| | | | | | | | 1 | 受け材あり | | | |
| | | | | | 枠 | //LOUVER_USE_FRAME | 0 | 枠なし | | | US |
| | | | | | | | 1 | 枠あり | | | |
| | | | | | 建物データID | //DATAID | | | | | UL |
| | 11.0 | | カウンター | /COUNTER | 上端高 | //UWABADAKA | | | | | D* |
| | | | | | 厚さ | //ATU | | | | | D* |
| | | | | | 領域点数 | //PNUM | FXファイルの定義：データ定義参照 | | 始点に戻らない | 最大512点 | US |
| | | | | | n点目領域点タイプ | //PTn | | | | | US |
| | | | | | Xn | //Xn | | | | | D |
| | | | | | Yn | //Yn | | | | | D |
| | | | | | 建物データID | //DATAID | | | | | UL |
| | | | スロープ | /SLOPE | 基準高 | //SLOPE_BASE | 0 | GL | | | US |
| | | | | | | | 1 | SL | | | |
| | | | | | | | 2 | FL | | | |
| | | | | | 下端高 | //SLOPE_BTMH | | | | | D* |
| | | | | | 幅 | //SLOPE_WIDTH | | | | | D* |
| | | | | | 手摺有無 | //SLOPE_LTSRLR | 0 | 左のみ | | | US |
| | | | | | | | 1 | 右のみ | | | |
| | | | | | | | 2 | 左右あり | | | |
| | | | | | | | 3 | なし | | | |
| | | | | | 手摺タイプ(左) | //SLOPE_LTSRTYPE | 0 | 通常手摺 | 手摺ありのみ | | US |
| | | | | | | | 1 | 壁付手摺 | | | |
| | | | | | 手摺高(左) | //SLOPE_LTSRHGT | | | | | D* |
| | | | | | 手摺形状(左) | //SLOPE_LTSRFIGURE | 0 | 矩形 | | | US |
| | | | | | | | 1 | 丸 | | | |
| | | | | | 壁有無(左) | //SLOPE_LTSRKABE | 0 | なし | | | US |
| | | | | | | | 1 | あり | | | |
| | | | | | 壁幅(左) | //SLOPE_LTSRKABEWDT | | | | 壁ありのみ | D* |
| | | | | | 始点手摺壁高(左) | //SLOPE_LTSRKABEHGT_B | | | | | D* |
| | | | | | 終点手摺壁高(左) | //SLOPE_LTSRKABEHGT_E | | | | | D* |
| | | | | | 手摺間隔(左) | //SLOPE_LTSRKANKAKU | | | | 通常手摺のみ | D* |
| | | | | | 壁間幅(左) | //SLOPE_LTSRKABE_INTV | | | | 壁付手摺のみ | D* |
| | | | | | 巾木高(左) | //SLOPE_LTSRSRHBKHGT | | | | 壁ありのみ | D* |
| | | | | | 手摺タイプ(右) | //SLOPE_RTSRTYPE | 0 | 通常手摺 | 手摺ありのみ | | US |
| | | | | | | | 1 | 壁付手摺 | | | |
| 平面図(26) | 11.0 | HEIMENZU | スロープ | /SLOPE | 手摺高(右) | //SLOPE_RTSRHGT | | | | | D* |
| | | | | | 手摺形状(右) | //SLOPE_RTSRFIGURE | 0 | 矩形 | | | US |
| | | | | | | | 1 | 丸 | | | |
| | | | | | 壁有無(右) | //SLOPE_RTSRKABE | 0 | なし | | | US |
| | | | | | | | 1 | あり | | | |
| | | | | | 壁幅(右) | //SLOPE_RTSRKABEWDT | | | | 壁ありのみ | D* |
| | | | | | 始点手摺壁高(右) | //SLOPE_RTSRKABEHGT_B | | | | | D* |
| | | | | | 終点手摺壁高(右) | //SLOPE_RTSRKABEHGT_E | | | | | D* |
| | | | | | 手摺間隔(右) | //SLOPE_RTSRKANKAKU | | | | 通常手摺のみ | D* |
| | | | | | 壁間幅(右) | //SLOPE_RTSRKABE_INTV | | | | 壁付手摺のみ | D* |
| | | | | | 巾木高(右) | //SLOPE_RTSRSRHBKHGT | | | | 壁ありのみ | D* |
| | | | | | 領域点数 | //PNUM | FXファイルの定義：データ定義参照 | | 始点に戻らない | 最大512点 | US |
| | | | | | n点目領域点タイプ | //PTn | | | | | US |
| | | | | | Xn | //Xn | | | | | D |
| | | | | | Yn | //Yn | | | | | D |
| | | | | | 各点高さ | //SLOPE_HEIGHT | | | | | D* |

| 変換元 | 版 | 識別子 | データ | 識別子 | 属性 | 識別子 | 値 | 意味 | 備考 | | 型 |
|---|---|---|---|---|---|---|---|---|---|---|---|
| | | | | | 建物データID | //DATAID | | | | | UL |
| | 12.0 | | 床下点検口 | /YKSTTNKNKO | 階 | //KAI | | | | | S |
| | | | | | 入力タイプ | //CRD | FXファイルの定義：データ定義参照 | | 1点＋方向のみ | | UB |
| | | | | | 反転情報 | //RVS | | | | | UB |
| | | | | | 座標pos_X | //POSX | | | データの中心座標 | | D* |
| | | | | | 座標pos_Y | //POSY | | | | | D* |
| | | | | | 座標dim_X | //DIMX | | | | | D* |
| | | | | | 座標dim_Y | //DIMY | | | | | D* |
| | | | | | 座標cen_X | //CENX | | | | | D* |
| | | | | | 座標cen_Y | //CENY | | | | | D* |
| | | | | | 幅 | //WDT | | | | | D* |
| | | | | | 奥行 | //DPT | | | | | D* |
| | | | | | 建物データID | //DATAID | | | | | UL |
| | 13.0 | | 床暖房 | /YUKADAN | 階 | //KAI | | | | | S |
| | 15.0 | | | | 領域点数 | //PNUM | FXファイルの定義：データ定義参照 | | | 最大512点 | US |
| | | | | | n点目領域点タイプ | //PTn | | | | | US |
| | | | | | Xn | //Xn | | | | | D |
| | | | | | Yn | //Yn | | | | | D |
| | 13.0 | | | | 建物データID | //DATAID | | | | | UL |
| | 15.0 | | 式台 | /SKDI | 階 | //KAI | | | | | S |
| | | | | | 領域点数 | //PNUM | FXファイルの定義：データ定義参照 | | | 最大512点 | US |
| | | | | | n点目領域点タイプ | //PTn | | | | | US |
| | | | | | Xn | //Xn | | | | | D |
| | | | | | Yn | //Yn | | | | | D |
| | | | | | 立ち上り有無 | //SKDI_TAGRn | 0 | なし | | | US |
| | | | | | | | 1 | あり | | | |
| | | | | | 上端高 | //SKDI_UWABA | | | | | D |
| | | | | | 厚さ | //SKDI_ATU | | | | | D |
| | | | | | 出 | //SKDI_DE | | | | | D |
| | | | | | 建物データID | //DATAID | | | | | UL |

| 変換元 | 版 | 識別子 | データ | 識別子 | 属性 | 識別子 | 値 | 意味 | 備考 | | 型 |
|---|---|---|---|---|---|---|---|---|---|---|---|
| 平面図(27) | 18.0 | HEIMENZU | 袖壁 | /SODEKABE | 階 | //KAI | | | | | S |
| | | | | | 入力タイプ | //CRD | FXファイルの定義：データ定義参照 | | 2点のみ | | UB |
| | | | | | 反転情報 | //RVS | | | | | UB |
| | | | | | 座標pos_X | //POSX | | | | | D* |
| | | | | | 座標pos_Y | //POSY | | | | | D* |
| | | | | | 座標dim_X | //DIMX | | | | | D* |
| | | | | | 座標dim_Y | //DIMY | | | | | D* |
| | | | | | 座標cen_X | //CENX | | | | | D* |
| | | | | | 座標cen_Y | //CENY | | | | | D* |
| | | | | | 形状タイプ | //TYPE | 0 | 下カット | | | UB |
| | | | | | | | 1 | 上カット | | | |
| | | | | | | | 2 | 部分下カット | | | |
| | | | | | | | 3 | 部分上カット | | | |
| | | | | | 基準高 | //BASE_H | | | | | D* |
| | | | | | 壁高 | //HGT | | | | | D* |
| | | | | | 壁厚 | //ATU | | | | | D* |
| | | | | | カット位置 | //CUT_POS | 0 | 始点側 | | | UB |
| | | | | | | | 1 | 終点側 | | | |
| | | | | | カット幅 | //CUT_WDT | | | | | D* |
| | | | | | カット高さ | //CUT_HGT | | | | | D* |
| | | | | | 構造 | //KOZO | 0 | 木造 | | | US |
| | | | | | | | 1 | RC | | | |
| | | | | | | | 2 | S | | | |
| | | | | | | | 3 | 2×4 | | | |
| | | | | | 建物データID | //DATAID | | | | | UL |
| | 18.0 | | 掘りごたつ | /HORIGOTATSU | 階 | //KAI | | | | | S |
| | | | | | 入力タイプ | //CRD | FXファイルの定義：データ定義参照 | | 1点＋方向のみ | | UB |
| | | | | | 座標pos_X | //POSX | | | | | D* |
| | | | | | 座標pos_Y | //POSY | | | | | D* |
| | | | | | 座標dim_X | //DIMX | | | | | D* |
| | | | | | 座標dim_Y | //DIMY | | | | | D* |
| | | | | | 座標cen_X | //CENX | | | | | D* |
| | | | | | 座標cen_Y | //CENY | | | | | D* |
| | | | | | 横幅 | //WDTX | | | | | D* |
| | | | | | 縦幅 | //WDTY | | | | | D* |
| | | | | | 深さ | //DPT | | | | | D* |
| | | | | | 枠有無 | //WAKU | 0 | なし | | | S |
| | | | | | | | 1 | あり | | | |
| | | | | | 枠幅 | //WAKU_W | | | | | D* |
| | | | | | 建物データID | //DATAID | | | | | UL |
| | | HEIMENZUEND | | | | | | | | | |

| 変換元 | 版 | 識別子 | データ | 識別子 | 属性 | 識別子 | 値 | 意味 | 備考 | | 型 |
|---|---|---|---|---|---|---|---|---|---|---|---|
| 天井伏図(1) | 4.1 | TENJFUSE | メイングリッド: | /GRIDM | 平面図に同じ | | | | | | |
| | | | サブグリッド: | /GRIDL | | | | | | | |
| | | | 作図範囲 | /DRWAREA | | | | | | | |
| | | | 縮尺 | /SCALE | | | | | | | |
| | | | 補助点 | /HOJOPOINT | | | | | | | |
| | | | 補助線 | /HOJOLINE | | | | | | | |
| | | | 寸法線 | /MEASURE | | | | | | | |
| | | | 天井仕上 | /TENJ_SIAG | 階 | //KAI | | | | | S |
| | | | | | 名称 | //NAME | | | | | S |
| | | | | | 領域点数 | //PNUM | FXファイルの定義:データ定義参照 | | | | US |
| | | | | | n点目領域点タイプ | //PTn | | | | | US |
| | | | | | Xn | //Xn | | | | | D |
| | | | | | Yn | //Yn | | | | | D |
| | | | | | 内外区分 | //TENJSIAG_INOUT | 0 | 内部 | | | US |
| | | | | | | | 1 | 外部 | | | |
| | | | | | 基準線座標X1 | //TENJSIAG_KX1 | | | 内部のみ | | D* |
| | | | | | 基準線座標Y1 | //TENJSIAG_KY1 | | | | | D* |
| | | | | | 基準線座標X2 | //TENJSIAG_KX2 | | | | | D* |
| | | | | | 基準線座標Y2 | //TENJSIAG_KY2 | | | | | D* |
| | | | | | 基準増減 | //KIJUNH_TENJ | | | | 天井高～ | D* |
| | | | | | 天井タイプ | //TENJSIAG_KIND | 0 | 木天下地 | | | US |
| | | | | | | | 1 | 木天下地(板野縁) | | | |
| | | | | | | | 2 | 軒天 | | | |
| | | | | | | | 3 | 野縁なし | | | |
| | | | | | 吊材ピッチ | //TENJSIAG_TUR_PITCH | | | | | D* |
| | | | | | 野縁ピッチ | //TENJSIAG_NOBT_PITCH | | | | | D* |
| | | | | | 板野縁ピッチ | //TENJSIAG_ITANOBT_PITCH | | | 天井タイプ＝木天下地(板野縁)のみ | | D* |
| | | | | | 天井仕上名称 | //TENJSIAG_SIAG_NAME | | | | | S |
| | | | | | 天井仕上摘要 | //TENJSIAG_SIAG_TEKIYO | | | | | S |
| | | | | | 天井仕上厚 | //TENJSIAG_SIAG_DPT | | | | | D* |
| | | | | | 天井下地有無 | //TENJSIAG_SITJ_FLAG | 0 | なし | | | US |
| | | | | | | | 1 | あり | | | |
| | | | | | 天井下地名称 | //TENJSIAG_SITJ_NAME | | | 下地ありのみ | | S |
| | | | | | 天井下地適用 | //TENJSIAG_SITJ_TEKIYO | | | | | S |
| | | | | | 天井下地厚 | //TENJSIAG_SITJ_DPT | | | | | D* |
| | | | | | 廻縁有無 | //TENJSIAG_MWRB_FLAG | 0 | なし | | | US |
| | | | | | | | 1 | あり | | | |
| | | | | | 廻縁タイプ | //TENJSIAG_MWRB_KIND | 0 | 木製1重 | 廻縁ありのみ | | US |
| | | | | | | | 1 | 木製2重 | | | |
| | | | | | | | 2 | プラスチック・金属 | | | |
| | | | | | | | 3 | 天井底目地 | | | |
| | | | | | | | 4 | 壁底目地 | | | |
| | | | | | | | 5 | 木製(規格品) | | | |
| | | | | | 廻縁名称 | //TENJSIAG_MWRB_NAME | | | | | S |
| | | | | | 廻縁摘要 | //TENJSIAG_MWRB_TEKIYO | | | | | S |
| | | | | | 廻縁上段せい | //TENJSIAG_MWRB_ABVHGT | | | | | D* |
| | | | | | 廻縁上段幅 | //TENJSIAG_MWRB_ABVWDT | | | | | D* |

| 変換元 | 版 | 識別子 | データ | 識別子 | 属性 | 識別子 | 値 | 意味 | 備考 | | 型 |
|---|---|---|---|---|---|---|---|---|---|---|---|
| | | | | | 廻縁上段出 | //TENJSIAG_MWRB_ABVDPT | | | | | D* |
| | | | | | 廻縁下段せい | //TENJSIAG_MWRB_BLWHGT | | | | タイプ＝木製2重のみ | D* |
| | | | | | 廻縁下段幅 | //TENJSIAG_MWRB_BLWWDT | | | | | D* |
| | | | | | 廻縁下段出 | //TENJSIAG_MWRB_BLWDPT | | | | | D* |
| | | | | | 勾配 | //TENJSIAG_KOBAI | | | 内部のみ | | D |
| 天井伏図(2) | 8.0+ | TENJFUSE | 天井仕上 | /TENJ_SIAG | 竿縁・格天井 | //TENJSIAG_SAOB_FLAG | 0 | なし | | | US |
| | | | | | | | 1 | 竿縁 | | | |
| | | | | | | | 2 | 格天井 | | | |
| | | | | | 竿縁せい | //TENJSIAG_SAOB_HGT | | | | 竿縁ありのみ | D* |
| | | | | | 竿縁幅 | //TENJSIAG_SAOB_WDT | | | | | D* |
| | | | | | 竿縁ピッチ | //TENJSIAG_SAOB_PITCH | | | | | D* |
| | | | | | 竿縁方向 | //TENJSIAG_SAOB_DIR | 0 | 縦 | | | US |
| | | | | | | | 1 | 横 | | | |
| | | | | | 建物データID | //DATAID | | | | | UL |
| | 4.1 | | カーテンボックス | /CURTAINBOX | 階 | //KAI | | | | | S |
| | | | | | 領域点数 | //PNUM | FXファイルの定義：データ定義参照 | | | | US |
| | | | | | n点目領域点タイプ | //PTn | | | | | US |
| | | | | | Xn | //Xn | | | | | D* |
| | | | | | Yn | //Yn | | | | | D* |
| | | | | | 配置基準 | //CRTNB_BASE | 0 | 左 | cf.壁の配置基準 | | US |
| | | | | | | | 1 | 芯 | | | |
| | | | | | | | 2 | 右 | | | |
| | | | | | タイプ | //KIND | 0 | 木製 | | | US |
| | | | | | | | 1 | 金属製 | | | |
| | | | | | 形状 | //CRTNB_FIGURE | 0 | コ型 | | | US |
| | | | | | | | 1 | L型 | | | |
| | | | | | 下端高 | //KIJUNH_B_YUKA | | | FL～ | | D* |
| | | | | | せい | //HGT | | | | | D* |
| | | | | | 幅 | //WDT | | | | | D* |
| | | | | | 厚 | //DPT | | | 30ミリ(木)/20ミリ(金)固定 | | D* |
| | | | | | 建物データID | //DATAID | | | | | UL |
| | | | 軒裏換気口 | /NOKIURAKANKI | 階 | //KAI | | | | | S |
| | | | | | 入力タイプ | //CRD | FXファイルの定義：データ定義参照 | | | | US |
| | | | | | 反転情報 | //RVS | | | | | US |
| | | | | | 座標pos_X | //POSX | | | | | D* |
| | | | | | 座標pos_Y | //POSY | | | | | D* |
| | | | | | 座標dim_X | //DIMX | | | | | D* |
| | | | | | 座標dim_Y | //DIMY | | | | | D* |
| | | | | | 座標cen_X | //CENX | | | | | D* |
| | | | | | 座標cen_Y | //CENY | | | | | D* |
| | | | | | 配置基準 | //NOKIURAKANKI_BASE | 0 | 左上 | cf.柱の配置基準 | | US |
| | | | | | | | 1 | 左 | | | |
| | | | | | | | 2 | 左下 | | | |
| | | | | | | | 3 | 上 | | | |
| | | | | | | | 4 | 中 | | | |
| | | | | | | | 5 | 下 | | | |
| | | | | | | | 6 | 右上 | | | |
| | | | | | | | 7 | 右 | | | |
| | | | | | | | 8 | 右下 | | | |
| | | | | | 長さ | //LNGT | | | | | D* |
| | | | | | 幅 | //WDT | | | | | D* |
| | | | | | 建物データID | //DATAID | | | | | UL |
| | 16.0 | | 軒裏換気口(長尺) | /NOKIURAKANKI_LINE | 階 | //KAI | | | | | S |
| | | | | | 入力タイプ | //CRD | FXファイルの定義：データ定義参照 | | | | US |
| | | | | | 反転情報 | //RVS | | | | | US |
| | | | | | 座標pos_X | //POSX | | | | | D* |
| | | | | | 座標pos_Y | //POSY | | | | | D* |
| | | | | | 座標dim_X | //DIMX | | | | | D* |
| | | | | | 座標dim_Y | //DIMY | | | | | D* |
| | | | | | 座標cen_X | //CENX | | | | | D* |
| | | | | | 座標cen_Y | //CENY | | | | | D* |
| | | | | | 長さ | //LNGT | | | | | D* |
| | | | | | 幅 | //WDT | | | | | D* |
| | | | | | 配置基準 | //NOKIURAKANKI_LINE_BASE | 0 | 左 | cf.壁の配置基準 | | US |
| | | | | | | | 1 | 芯 | | | |
| | | | | | | | 2 | 右 | | | |
| | | | | | 建物データID | //DATAID | | | | | UL |
| | 5.0 | | 内部鉛直天井仕上 | /ENTYKSIAGE | 仕上名称 | //ENTYKSIAGE_NAME | | | | | |
| | | | | | 上端基準有無 | //ENTYKSIAGE_KIJNHA_FLG | 0 | なし | | | US |
| | | | | | | | 1 | あり | | | |
| | | | | | 上端基準 | //ENTYKSIAGE_KIJNHA | | | 天井高～ | | D* |
| | | | | | 下端基準有無 | //ENTYKSIAGE_KIJNHB_FLG | 0 | なし | | | US |
| | | | | | | | 1 | あり | | | |
| | | | | | 下端基準 | //ENTYKSIAGE_KIJNHB | | | 天井高～ | | D* |

| 変換元 | 版 | 識別子 | データ | 識別子 | 属性 | 識別子 | 値 | 意味 | 備考 | | 型 |
|---|---|---|---|---|---|---|---|---|---|---|---|
| | | | | | 建物データID | //DATAID | | | | | UL |
| | | | 3次元部品 | /3DBUHIN | 平面図に同じ | | | | | | |
| | | | AM3次元部品 | /3DBUHIN_AM | | | | | | | |
| | 7.0 | | 汎用開口 | /HNYKIKU | | | | | | | |
| | | TENJFUSEEND | | | | | | | | | |

| 変換元 | 版 | 識別子 | データ | 識別子 | 属性 | 識別子 | 値 | 意味 | 備考 | | 型 |
|---|---|---|---|---|---|---|---|---|---|---|---|
| 屋根伏図(1) | | YANEFUSE | メイングリッド: | /GRIDM | 平面図に同じ | | | | | | |
| | | | サブグリッド: | /GRIDL | | | | | | | |
| | | | 作図範囲 | /DRWAREA | | | | | | | |
| | | | 縮尺 | /SCALE | | | | | | | |
| | | | 補助点 | /HOJOPOINT | | | | | | | |
| | | | 補助線 | /HOJOLINE | | | | | | | |
| | | | 寸法線 | /MEASURE | | | | | | | |
| | | | 軒線<br>（領域） | /NOKIL | 階 | //KAI | | | | | S |
| | | | | | 領域点数 | //PNUM | FXファイルの定義：データ定義参照 | | 始点に戻らない | 最大512点 | US |
| | | | | | n点目領域点タイプ | //PTn | | | | | US |
| | | | | | Xn | //Xn | | | | | D* |
| | | | | | Yn | //Yn | | | | | D* |
| | | | | | 増減 | //KIJUNH_NOKI | | | 軒高± | | D* |
| | 3.0 | | | | 建物データID | //DATAID | | | | | UL |
| | | | 屋根<br>（領域） | /YANE | 階 | //KAI | | | | | S |
| | | | | | 構造 | //YANE_KOZO | 0 | 木造 | | | US |
| | | | | | | | 1 | 2×4 | | | |
| | | | | | | | 2 | S | | | |
| | | | | | | | 3 | RC | | | |
| | | | | | | | 4 | ALC | | | |
| | | | | | | | 5 | デッキプレート | | | |
| | | | | | | | 6 | 折版 | | | |
| | | | | | 基準線座標X1 | //YANE_KX1 | | | | | D* |
| | | | | | 基準線座標Y1 | //YANE_KY1 | | | | | D* |
| | | | | | 基準線座標X2 | //YANE_KX2 | | | | | D* |
| | | | | | 基準線座標Y2 | //YANE_KY2 | | | | | D* |
| | | | | | 基準線高 | //KIJUNH_NOKI | | | 軒高± | | D* |
| | | | | | 領域点数 | //PNUM | FXファイルの定義：データ定義参照 | | 始点に戻らない | 最大512点 | US |
| | | | | | n点目領域点タイプ | //PTn | | | | | US |
| | | | | | Xn | //Xn | | | | | D* |
| | | | | | Yn | //Yn | | | | | D* |
| | 7.0+ | | | | 屋根線属性 | //YANE_LINEATTRn | 0x0000 | その他 | ※12 | | US |
| | | | | | | | 0x0001 | 軒先 | | | |
| | | | | | | | 0x0002 | けらば | | | |
| | | | | | | | 0x0004 | 棟木 | | | |
| | | | | | | | 0x0008 | 隅木 | | | |
| | | | | | | | 0x0010 | 谷木 | | | |
| | | | | | | | 0x0020 | 妻壁取合い | | | |
| | | | | | | | 0x0040 | 下屋取合い | | | |
| | | | | | | | 0x0080 | 鉛直屋根線 | | | |
| | 7.0 | | | | | | 0x0100 | 腰折 | | | |
| | 7.0 | | | | | | 0x0200 | 円弧接続 | | | |



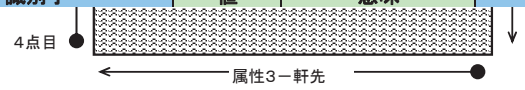


| 変換元 | 版 | 識別子 | データ | 識別子 | 属性 | 識別子 | 値 | 意味 | 備考 | | 型 |
|---|---|---|---|---|---|---|---|---|---|---|---|
| 屋根伏図(2) | | YANEFUSE | 屋根 | /YANE | 勾配 | //KOBAI | | | | | D |
| | 4.0 | | | | 仕上名称 | //YANE_SIAG_NAME | | | *補償業務積算システム道 | 屋根仕上マスタ | S |
| | | | | | 仕上部材コード | //YANE_SIAG_BCODE | | | | 屋根仕上マスタ | S |
| | | | | | 下地名称 | //YANE_SITJ_NAME | | | | 屋根仕上マスタ | S |
| | | | | | 下地部材コード | //YANE_SITJ_BCODE | | | | 屋根仕上マスタ | S |
| | | | | | 軒先形状 | //YANE_NOKISAKI_FIGURE | 0 | 鉛直 | | 屋根属性 | US |
| | | | | | | | 1 | 直角 | | | |
| | | | | | 軒天形状 | //YANE_NOKITEN_FIGURE | 0 | 水平 | | 屋根属性 | US |
| | | | | | | | 1 | 勾配 | | | |
| | 18.0 | | | | | | 2 | 水平(けらば勾配) | | | |
| | 4.1 | | | | 軒先厚 | //YANE_NOKISAKIATU | | | | | D* |
| | | | | | 垂木厚 | //YANE_TRKATU | | | | | D* |
| | 5.0 | | | | 垂木幅 | //YANE_TRKWDT | | | | | D* |
| | | | | | 垂木ピッチ | //YANE_TRKPITCH | | | | | D* |
| | | | | | 外断熱有無 | //YANE_OUTDNNT | 0 | なし | | | US |
| | | | | | | | 1 | あり | | | |
| | | | | | 通気層有無 | //YANE_TUKI | 0 | なし | | | US |
| | | | | | | | 1 | あり | | | |
| | | | | | 通気層厚 | //YANE_TUKIATU | | | | | D* |
| | | | | | 断熱材有無 | //YANE_DNNTZI | 0 | なし | | | US |
| | | | | | | | 1 | あり | | | |
| | | | | | 断熱材厚 | //YANE_DNNTZIATU | | | | | D* |
| | 8.0 | | | | みの甲屋根 | //YANE_MNKYN | 0 | 一般屋根 | | | US |
| | | | | | | | 1 | みの甲屋根 | | | |
| | 3.0 | | | | 建物データID | //DATAID | | | | | UL |
| | | | ドーマ | /DORMER | 階 | //KAI | | | | | S |
| | | | | | タイプ | //KIND | 0 | 三角 | | | US |
| | | | | | | | 1 | 五角 | | | |
| | | | | | | | 2 | 半円 | | | |
| | 7.0 | | | | | | 3 | 片流れ | | | |
| | | | | | 入力タイプ | //CRD | FXファイルの定義：データ定義参照 | | | | UB |
| | | | | | 反転情報 | //RVS | | | | | UB |
| | | | | | 座標pos_X | //POSX | | | ※13 | | D* |
| | | | | | 座標pos_Y | //POSY | | | | | D* |
| | | | | | 座標dim_X | //DIMX | | | | | D* |
| | | | | | 座標dim_Y | //DIMY | | | | | D* |
| | | | | | 座標cen_X | //CENX | | | | | D* |
| | | | | | 座標cen_Y | //CENY | | | | | D* |
| | | | | | 基準高 | //KIJUNH_NOKI | | | 軒高± | | D* |
| | | | | | 屋根勾配 | //YANEKOBAI | | | | | D |
| | | | | | 勾配 | //KOBAI | | | | | D |
| | | | | | 高 | //HGT | | | | | D* |
| | | | | | 幅 | //WDT | | | | | D* |
| | 7.0 | | | | 開口タイプ | //DORMER_KIKUTYPE | 0 | なし | | | US |
| | | | | | | | 1 | 直角 | | | |
| | | | | | | | 2 | 鉛直 | | | |
| | | | | | | | 3 | 水平 | | | |
| | | | | | | | 4 | 下鉛直上直角 | | | |
| | | | | | | | 5 | 下鉛直上水平 | | | |
| | | | | | | | 6 | 下直角上水平 | | | |
| | | | | | 片流れ用勾配 | //DORMER_KATAKOBI | | | 片流れタイプのみ | | D |
| | | | | | 軒の出 | //DORMER_DENOKI | | | 片流れタイプのみ | | D* |
| | | | | | 側面を壁にする? | //DORMER_ISSIDEKB | 0 | しない | | | US |
| | | | | | | | 1 | する | | | |
| | | | | | 軒の出 | //DORMER_DENOKI | | | | | D* |
| | | | | | けらばの出 | //DORMER_DEKRB | | | | | D* |

| 変換元 | 版 | 識別子 | データ | 識別子 | 属性 | 識別子 | 値 | 意味 | 備考 | | 型 |
|---|---|---|---|---|---|---|---|---|---|---|---|
| | | | | | 構造厚 | //DORMER_ATUKZOU | | | | | D* |
| | | | | | 鼻隠/破風材質 | //DORMER_ZISTHKHF | 0 | 木製 | | | US |
| | | | | | | | 1 | 金属製 | | | |
| | | | | | | | 2 | ｾﾒﾝﾄ系 | | | |
| | | | | | | | 3 | その他 | | | |
| 屋根伏図(3) | 3.0 | YANEFUSE | ドーマ | /DORMER | 建物データID | //DATAID | | | | | UL |
| | | | | | | | ※13：座標と図との関係 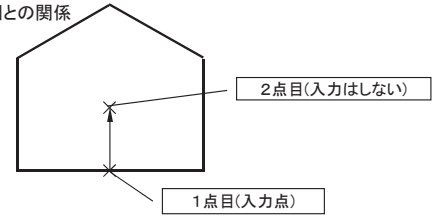  | | | | |
| | | | 庇 | /HISASHI | 階 | //KAI | | | | | S |
| | | | | | 庇種別 | //KIND | 0 | 和風 | 軒裏勾配あり | | US |
| | | | | | | | 1 | 洋風 | 軒裏勾配なし | | |
| | | | | | | | 2 | 和風2 | 腕木あり | | |
| | 16.0 | | | | | | 3 | 洋風2 | 立ち上り高あり | | |
| | | | | | 入力タイプ | //CRD | FXファイルの定義：データ定義参照 | | | | UB |
| | | | | | 反転情報 | //RVS | | | | | UB |
| | | | | | 座標pos_X | //POSX | | | | | D* |
| | | | | | 座標pos_Y | //POSY | | | | | D* |
| | | | | | 座標dim_X | //DIMX | | | | | D* |
| | | | | | 座標dim_Y | //DIMY | | | | | D* |
| | | | | | 座標cen_X | //CENX | | | | | D* |
| | | | | | 座標cen_Y | //CENY | | | | | D* |
| | | | | | 勾配 | //KOBAI | | | | | D |
| | | | | | 増減 | //KIJUNH_MADO | | | 窓高± | | D* |
| | | | | | 出 | //DPT | | | | | D* |
| | | | | | 厚 | //HGT | | | | | D* |
| | | | | | 出オフセット | //HSS_DE_OFS | | | | | D* |
| | | | | | 幅オフセット | //HSS_WD_OFS | | | | | D* |
| | 8.0 | | | | 破風有無 | //HSS_HAFU | 0 | なし | | | US |
| | | | | | | | 1 | あり | | | |
| | | | | | 出桁位置 | //HSS_DEGETA | | | 和風2のみ | | D* |
| | | | | | 腕木分割数 | //HSS_DIVSU | | | 和風2のみ | | D* |
| | | | | | 丸桁有無 | //HSS_MRGT | 0 | なし | 和風2のみ | | US |
| | | | | | | | 1 | あり | | | |
| | 16.0 | | | | 立ち上り高 | //HSS_INIT_RISE | | | 洋風2のみ | | D* |
| | 3.0 | | | | 建物データID | //DATAID | | | | | UL |
| | | | 妻壁 | /TUMAKB | 階 | //KAI | | | | | S |
| | | | | | 入力タイプ | //CRD | FXファイルの定義：データ定義参照 | | | | UB |
| | | | | | 反転情報 | //RVS | | | | | UB |
| | | | | | 座標pos_X | //POSX | | | | | D* |
| | | | | | 座標pos_Y | //POSY | | | | | D* |
| | | | | | 座標dim_X | //DIMX | | | | | D* |
| | | | | | 座標dim_Y | //DIMY | | | | | D* |
| | | | | | 座標cen_X | //CENX | | | | | D* |
| | | | | | 座標cen_Y | //CENY | | | | | D* |
| | 3.0 | | | | 建物データID | //DATAID | | | | | UL |
| | 4.1 | | 3次元部品 | /3DBUHIN | 平面図に同じ | | | | | | |
| | | | AM3次元部品 | /3DBUHIN_AM | | | | | | | |
| | 7.0 | | 汎用開口 | /HNYKIKU | | | | | | | |
| | | YANEFUSEEND | | | | | | | | | |

## 【 ATZERO－FXファイル変換部材（木造構造材データ）】

| 変換元 | 版 | 識別子 | データ | 識別子 | 属性 | 識別子 | 値 | 意味 | 備考 | | 型 |
|---|---|---|---|---|---|---|---|---|---|---|---|
| 基礎伏図(1) | | KISOFUSE | メイングリッド： | /GRIDM | 平面図に同じ | | | | | | |
| | | | サブグリッド： | /GRIDL | | | | | | | |
| | | | 作図範囲 | /DRWAREA | | | | | | | |
| | | | 縮尺 | /SCALE | | | | | | | |
| | | | 通り芯 | /TORISIN | | | | | | | |
| | | | 補助点 | /HOJOPOINT | | | | | | | |
| | | | 補助線 | /HOJOLINE | | | | | | | |
| | | | 寸法線 | /MEASURE | | | | | | | |
| | | | 布基礎 | /NUNO | 階 | //KAI | | | | | S |
| | | | | | 入力タイプ | //CRD | FXファイルの定義：データ定義参照 | | | | UB |
| | | | | | 反転情報 | //RVS | | | | | UB |
| | | | | | 座標pos_X | //POSX | | | | | D* |
| | | | | | 座標pos_Y | //POSY | | | | | D* |
| | | | | | 座標dim_X | //DIMX | | | | | D* |
| | | | | | 座標dim_Y | //DIMY | | | | | D* |
| | | | | | 座標cen_X | //CENX | | | | | D* |
| | | | | | 座標cen_Y | //CENY | | | | | D* |
| | | | | | 種別 | //KIND | 0 | タイプ1 | | | US |
| | | | | | | | 1 | タイプ2 | | | |
| | | | | | | | 2 | タイプ3 | | | |
| | 2.0 | | | | | | 3 | タイプ4 | | | |
| | 2.0 | | | | | | 4 | タイプ5 | | | |
| | 2.0 | | | | | | 5 | タイプ6 | | | |
| | 2.0 | | | | | | 6 | タイプ7 | | | |
| | 2.0 | | | | | | 7 | タイプ8 | | | |
| | 2.0 | | | | | | 8 | タイプ9 | | | |
| | | | | | | | 11 | 206用 | | ２×４のみ | |
| | | | | | | | 12 | 208用 | | | |
| | | | | | | | 13 | 浴室基礎(外) | | | |
| | | | | | | | 14 | 浴室基礎(内) | | | |
| | 2.0 | | | | | | 21 | 206用2 | | | |
| | 2.0 | | | | | | 31 | 206用3 | | | |
| | 2.0 | | | | | | 22 | 208用2 | | | |
| | 2.0 | | | | | | 32 | 208用3 | | | |
| | | | | | 天端高 | //KIJUNH_A_GL | | | GL±：1階 | | D* |
| | | | | | | //KIJUNH_A_SL | | | SL±：1階以外 | | |
| | | | | | 土台受天端高 | //KIJUNH_B_GL | | | GL±：1階 | ２×４： | D* |
| | | | | | | //KIJUNH_B_SL | | | SL±：1階以外 | 浴室基礎（内） | |
| | | | | | 土台受天端巾 | //NUNO_TF_WDT | | | | のみ | D* |
| | | | | | 立上がり幅 | //WDT | | | | | D* |
| | | | | | 立上がり高 | //HGT | | | | | D* |
| | | | | | 立上がり偏芯長 | //NUNO_HENSINL | | | ※14 | | D* |
| | | | | | モルタル厚 | //NUNO_MRTR_ATU | | | ※15 | | D* |
| | | | | | 基礎パッキン有無 | //NUNO_PACK | 0x00 | なし | | | UL |
| | | | | | | | 0x01 | あり | | | |
| | | | | | 基礎パッキン厚 | //NUNO_PACK_ATU | | | | | D* |
| | 5.0 | | | | 気密パッキンか？ | //NUNO_KIMITU | 0 | いいえ | | | US |
| | | | | | | | 1 | はい | | | |

※14

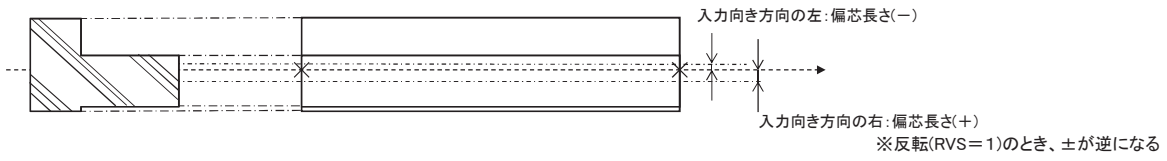


※15

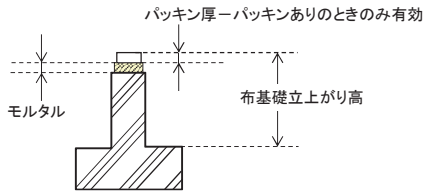

| 変換元 | 版 | 識別子 | データ | 識別子 | 属性 | 識別子 | 値 | 意味 | 備考 | | 型 |
|---|---|---|---|---|---|---|---|---|---|---|---|
| 基礎伏図(2) | | KISOFUSE | 布基礎 | /NUNO | フーチング幅 | //NUNO_FT_WDT | | | | | D* |
| | | | | | フーチング厚 | //NUNO_FT_HGT | | | | | D* |
| | | | | | フーチング偏芯長 | //NUNO_FT_HENSINL | | | ※14 | | D* |
| | | | | | 小口オフセット | //NUNO_KGT_FLG | 0x00 | なし | | | UL |
| | | | | | | | 0x01 | 始点あり | | | |
| | | | | | | | 0x02 | 終点あり | | | |
| | | | | | ハンチ有無 | //NUNO_HUNTFLAG | 0x01 | 右あり | 該当項目のビットOn | | UL |
| | | | | | | | 0x02 | 左あり | | | |
| | | | | | ハンチ高 | //NUNO_HUNT_HGT | | | | | D* |
| | | | | | ハンチ下端高 | //NUNO_HUNT_BLWH | | | | | D* |
| | | | | | ハンチ幅 | //NUNO_HUNT_WDT | | | | | D* |
| | | | | | 捨てコン・砕石の出 | //WDT_BASE | | | | | D* |
| | | | | | 捨てコン厚 | //HGT_BASECONC | | | | | D* |
| | | | | | 砕石厚 | //HGT_BASEISHI | | | | | D* |
| | 5.0 | | | | 断熱材(左)有無 | //NUNO_DNNTLEFT | 0 | なし | | | US |
| | | | | | | | 1 | あり | | | |
| | | | | | 断熱材(右)有無 | //NUNO_DNNTRIGHT | 0 | なし | | | US |
| | | | | | | | 1 | あり | | | |
| | | | | | 断熱材厚 | //NUNO_DNNTATU | | | | | D* |
| | | | | | 断熱材(左)下端基準 | //NUNO_DNNTLEFT_LEVLE | | | | | D* |
| | 7.0 | | | | 断熱材厚(左) | //NUNO_DNNTLEFT_ATU | | | | | D* |
| | | | | | 断熱材(右)下端基準 | //NUNO_DNNTRIGHT_LEVLE | | | | | D* |
| | 7.0 | | | | 断熱材厚(右) | //NUNO_DNNTRIGHT_ATU | | | | | D* |
| | 3.0 | | | | 建物データID | //DATAID | | | | | UL |
| | 9.0 | | コーナー基礎 | /CRNR | 階 | //KAI | | | | | S |
| | | | | | 入力タイプ | //CRD | FXファイルの定義：データ定義参照 | | | | UB |
| | | | | | 反転情報 | //RVS | | | | | UB |
| | | | | | 座標pos_X | //POSX | | | | | D* |
| | | | | | 座標pos_Y | //POSY | | | | | D* |
| | | | | | 座標dim_X | //DIMX | | | | | D* |
| | | | | | 座標dim_Y | //DIMY | | | | | D* |
| | | | | | 座標cen_X | //CENX | | | | | D* |
| | | | | | 座標cen_Y | //CENY | | | | | D* |
| | | | | | 天端高 | //KIJUNH_A_GL | | | GL± | | D* |
| | | | | | | //KIJUNH_A_SL | | | SL±：1階以外 | | |
| | | | | | 長さ | //CRNR_LEN | | | 布基礎と接する辺の長さ | | |
| | | | | | 立上がり高 | //HGT | | | | | D* |
| | | | | | モルタル厚 | //CRNR_MRTR_ATU | | | ※27：パッキンはなし | | D* |
| | | | | | 断熱材下端基準 | //CRNR_DNNT_LEVLE | | | | | D* |
| | | | | | 断熱材厚 | //CRNR_DNNTATU | | | | | D* |
| | | | | | 建物データID | //DATAID | | | | | UL |
| | | | 独立基礎 | /DKRT | 階 | //KAI | | | | | S |
| | | | | | 入力タイプ | //CRD | FXファイルの定義：データ定義参照 | | | | UB |
| | | | | | 反転情報 | //RVS | | | | | UB |
| | | | | | 座標pos_X | //POSX | | | | | D* |
| | | | | | 座標pos_Y | //POSY | | | | | D* |
| | | | | | 座標dim_X | //DIMX | | | | | D* |
| | | | | | 座標dim_Y | //DIMY | | | | | D* |
| | | | | | 座標cen_X | //CENX | | | | | D* |
| | | | | | 座標cen_Y | //CENY | | | | | D* |
| | | | | | 種別 | //KIND | 0 | タイプ1 | | | US |
| | | | | | | | 1 | タイプ2 | | | |
| | | | | | 天端高 | //KIJUNH_A_GL | | | GL± | | D* |
| | | | | | | //KIJUNH_A_SL | | | SL±：1階以外 | | |
| | | | | | 立上がり上端幅ー横 | //DKRT_WDTX_ABV | | | | | D* |
| | | | | | 立上がり上端幅ー縦 | //DKRT_WDTY_ABV | | | | | D* |
| | | | | | 立上がり下端幅ー横 | //DKRT_WDTX_BLW | | | | | D* |
| | | | | | 立上がり下端幅ー縦 | //DKRT_WDTY_BLW | | | | | D* |
| | | | | | 立上がり高 | //HGT | | | | | D* |
| | | | | | モルタル厚 | //DKRT_MRTR_ATU | | | ※27：パッキンはなし | | D* |
| | | | | | フーチング幅ー横 | //DKRT_FT_WDTX | | | | | D* |
| | | | | | フーチング幅ー縦 | //DKRT_FT_WDTY | | | | | D* |
| | | | | | フーチング厚 | //DKRT_FT_HGT | | | | | D* |
| | | | | | 捨てコン・砕石の出 | //WDT_BASE | | | | | D* |
| | | | | | 捨てコン厚 | //HGT_BASECONC | | | | | D* |
| | | | | | 砕石厚 | //HGT_BASEISHI | | | | | D* |
| | 3.0 | | | | 建物データID | //DATAID | | | | | UL |
| | | | ブロック基礎 | /BLK | 階 | //KAI | | | | | S |
| | | | | | 入力タイプ | //CRD | FXファイルの定義：データ定義参照 | | | | UB |
| | | | | | 反転情報 | //RVS | | | | | UB |
| | | | | | 座標pos_X | //POSX | | | | | D* |
| | | | | | 座標pos_Y | //POSY | | | | | D* |
| | | | | | 座標dim_X | //DIMX | | | | | D* |
| | | | | | 座標dim_Y | //DIMY | | | | | D* |
| | | | | | 座標cen_X | //CENX | | | | | D* |
| | | | | | 座標cen_Y | //CENY | | | | | D* |

| 変換元 | 版 | 識別子 | データ | 識別子 | 属性 | 識別子 | 値 | 意味 | 備考 | | 型 |
|---|---|---|---|---|---|---|---|---|---|---|---|
| 基礎伏図(3) | | KISOFUSE | | | 天端高 | //KIJUNH_A_GL | | | GL±<br>SL±：1階以外 | | D* |
| | | | | | | //KIJUNH_A_SL | | | | | |
| | | | | | 立上がり幅 | //WDT | | | | | D* |
| | | | | | 立上がり高 | //HGT | | | | | D* |
| | | | | | 立上がり偏芯長 | //BLK_HENSINL | | | ※29 | | D* |
| | | | | | 捨てコン･砕石の出 | //WDT_BASE | | | | | D* |
| | | | | | 捨てコン厚 | //HGT_BASECONC | | | | | D* |
| | | | | | 砕石厚 | //HGT_BASEISHI | | | | | D* |
| | 3.0 | | | | 建物データID | //DATAID | | | | | UL |
| | | | コンクリート<br>（領域） | /CONC | 階 | //KAI | | | | | S |
| | | | | | タイプ | //KIND | 0 | ベタ基礎 | | | US |
| | | | | | | | 1 | 土間コン | | | |
| | | | | | | | 2 | 防湿コン | | | |
| | | | | | 領域点数 | //PNUM | FXファイルの定義：データ定義参照 | | 始点に戻らない。最大512点 | | US |
| | | | | | n点目領域点タイプ | //PTn | | | | | US |
| | | | | | Xn | //Xn | | | | | D* |
| | | | | | Yn | //Yn | | | | | D* |
| | | | | | 天端高 | //KIJUNH_A_GL | | | GL± | | D* |
| | | | | | | //KIJUNH_A_SL | | | SL±：1階以外 | | |
| | | | | | 厚 | //HGT | | | | | D* |
| | | | | | 捨てコン･砕石の出 | //WDT_BASE | | | べた／土間 | | D* |
| | | | | | 捨てコン厚 | //HGT_BASECONC | | | べた | | D* |
| | | | | | 砕石厚 | //HGT_BASEISHI | | | べた／土間／防湿 | | D* |
| | 3.0 | | | | 建物データID | //DATAID | | | | | UL |
| | | | 束石 | /TUKAS | 階 | //KAI | | | | | S |
| | | | | | 入力タイプ | //CRD | FXファイルの定義：データ定義参照 | | | | UB |
| | | | | | 反転情報 | //RVS | | | | | UB |
| | | | | | 座標pos_X | //POSX | | | | | D* |
| | | | | | 座標pos_Y | //POSY | | | | | D* |
| | | | | | 座標dim_X | //DIMX | | | | | D* |
| | | | | | 座標dim_Y | //DIMY | | | | | D* |
| | | | | | 座標cen_X | //CENX | | | | | D* |
| | | | | | 座標cen_Y | //CENY | | | | | D* |
| | | | | | 天端高 | //KIJUNH_A_GL | | | GL± | | D* |
| | | | | | | //KIJUNH_A_SL | | | SL±：1階以外 | | |
| | | | | | 束石幅 | //WDT | | | | | D* |
| | | | | | 束石高 | //HGT | | | | | D* |
| | | | | | 捨てコン･砕石の出 | //WDT_BASE | | | | | D* |
| | | | | | 捨てコン厚 | //HGT_BASECONC | | | | | D* |
| | | | | | 砕石厚 | //HGT_BASEISHI | | | | | D* |
| | 3.0 | | | | 建物データID | //DATAID | | | | | UL |
| | | | コンクリートブロック | /CNCBLK | 階 | //KAI | | | | | S |
| | | | | | 入力タイプ | //CRD | FXファイルの定義：データ定義参照 | | | | UB |
| | | | | | 反転情報 | //RVS | | | | | UB |
| | | | | | 座標pos_X | //POSX | | | | | D* |
| | | | | | 座標pos_Y | //POSY | | | | | D* |
| | | | | | 座標dim_X | //DIMX | | | | | D* |
| | | | | | 座標dim_Y | //DIMY | | | | | D* |
| | | | | | 座標cen_X | //CENX | | | | | D* |
| | | | | | 座標cen_Y | //CENY | | | | | D* |
| | | | | | 天端高 | //KIJUNH_A_GL | | | GL± | | D* |
| | | | | | | //KIJUNH_A_SL | | | SL±：1階以外 | | |
| | | | | | 幅 | //WDT | | | | | D* |
| | | | | | 全体高 | //HGT | | | | | D* |
| | 3.0 | | | | 建物データID | //DATAID | | | | | UL |
| | | | 床下換気口 | /KANKIKO | 階 | //KAI | | | | | S |
| | | | | | タイプ | //KIND | 0 | 外部 | | | US |
| | | | | | | | 1 | 内部 | | | |
| | 2.0 | | | | 形状 | //KNKK_SHAPE | 0 | 矩形 | | | US |
| | | | | | | | 1 | 円形 | | | |
| | | | | | 入力タイプ | //CRD | FXファイルの定義：データ定義参照 | | | | UB |
| | | | | | 座標pos_X | //POSX | | | | | D* |
| | | | | | 座標pos_Y | //POSY | | | | | D* |
| | | | | | 座標dim_X | //DIMX | | | | | D* |
| | | | | | 座標dim_Y | //DIMY | | | | | D* |
| | | | | | 座標cen_X | //CENX | | | | | D* |
| | | | | | 座標cen_Y | //CENY | | | | | D* |
| | | | | | 上端高 | //KIJUNH_A_GL | | | GL± | | D* |
| | | | | | | //KIJUNH_A_SL | | | SL±：1階以外 | | |
| | | | | | 幅 | //WDT | | | | | D* |
| | | | | | 高/直径 | //HGT | | | 円形の場合は直径 | | D* |
| | | | | | 奥行 | //DPT | | | | | D* |
| | 3.0 | | | | 建物データID | //DATAID | | | | | UL |

| 変換元 | 版 | 識別子 | データ | 識別子 | 属性 | 識別子 | 値 | 意味 | 備考 | | 型 |
|---|---|---|---|---|---|---|---|---|---|---|---|
| 基礎伏図(4) | | KISOFUSE | 沓石 | /KUTUS | 階 | //KAI | | | | | S |
| | | | | | 沓石種別 | //KIND | 0 | 角 | | | US |
| | | | | | | | 1 | 丸 | | | |
| | | | | | 入力タイプ | //CRD | FXファイルの定義：データ定義参照 | | | | UB |
| | | | | | 反転情報 | //RVS | | | | | UB |
| | | | | | 座標pos_X | //POSX | | | | | D* |
| | | | | | 座標pos_Y | //POSY | | | | | D* |
| | | | | | 座標dim_X | //DIMX | | | | | D* |
| | | | | | 座標dim_Y | //DIMY | | | | | D* |
| | | | | | 座標cen_X | //CENX | | | | | D* |
| | | | | | 座標cen_Y | //CENY | | | | | D* |
| | | | | | 下端高 | //KIJUNH_B_GL | | | GL± | | D* |
| | | | | | | //KIJUNH_B_SL | | | SL±：1階以外 | | |
| | | | | | 幅ー横 | //WDTX | | | | | D* |
| | | | | | 幅ー縦 | //WDTY | | | | | D* |
| | | | | | 高 | //HGT | | | | | D* |
| | 3.0 | | | | 建物データID | //DATAID | | | | | UL |
| | | | アンカーボルト | /ANKB | 階 | //KAI | | | | | S |
| | | | | | タイプ | //KIND | 0 | 普通 | | | US |
| | | | | | | | 1 | ホールダウン付 | | | |
| | | | | | 入力タイプ | //CRD | 1 | 固定 | | | UB |
| | | | | | 座標pos_X | //POSX | | | | | D* |
| | | | | | 座標pos_Y | //POSY | | | | | D* |
| | 3.0 | | | | 建物データID | //DATAID | | | | | UL |
| | | | 基礎パッキン | /PACKN | 階 | //KAI | | | | | S |
| | | | | | 種別 | //KIND | 0 | タイプ1 | | | US |
| | | | | | | | 1 | タイプ2 | | | |
| | | | | | 入力タイプ | //CRD | 2 | 固定 | | | UB |
| | | | | | 座標pos_X | //POSX | FXファイルの定義：データ定義参照 | | | | D* |
| | | | | | 座標pos_Y | //POSY | | | | | D* |
| | | | | | 座標dim_X | //DIMX | | | | | D* |
| | | | | | 座標dim_Y | //DIMY | | | | | D* |
| | | | | | 座標cen_X | //CENX | | | | | D* |
| | | | | | 座標cen_Y | //CENY | | | | | D* |
| | | | | | 横 | //WDTX | | | | | D* |
| | | | | | 縦 | //WDTY | | | | | D* |
| | 3.0 | | | | 建物データID | //DATAID | | | | | UL |
| | | | 根がらみ | /NGRM | 階 | //KAI | | | 絵のみ | | S |
| | | | | | 入力タイプ | //CRD | 3 | 固定 | | | UB |
| | | | | | 座標pos_X | //POSX | FXファイルの定義：データ定義参照 | | | | D* |
| | | | | | 座標pos_Y | //POSY | | | | | D* |
| | | | | | 座標dim_X | //DIMX | | | | | D* |
| | | | | | 座標dim_Y | //DIMY | | | | | D* |
| | | | | | 座標cen_X | //CENX | | | | | D* |
| | | | | | 座標cen_Y | //CENY | | | | | D* |
| | 3.0 | | | | 建物データID | //DATAID | | | | | UL |
| | 5.0 | | 断熱材(平) | /DANNTHIRA | 階 | //KAI | | | | | S |
| | | | | | 領域点数 | //PNUM | FXファイルの定義：データ定義参照 | | 始点に戻らない。最大512点 | | US |
| | | | | | n点目領域点タイプ | //PTn | | | | | US |
| | | | | | Xn | //Xn | | | | | D* |
| | | | | | Yn | //Yn | | | | | D* |
| | | | | | 断熱材厚 | //ATU | | | | | |
| | | | | | 基準 | //KIJUNH_GL | | | GL± | | D* |
| | | | | | | //KIJUNH_SL | | | SL±：1階以外 | | |
| | | KISOFUSEEND | | | 建物データID | //DATAID | | | | | UL |

| 変換元 | 版 | 識別子 | データ | 識別子 | 属性 | 識別子 | 値 | 意味 | 備考 | | 型 |
|---|---|---|---|---|---|---|---|---|---|---|---|
| 床小屋伏図(1) | | YKKYFUSE | メイングリッド: | /GRIDM | 平面図に同じ | | | | | | |
| | | | サブグリッド: | /GRIDL | | | | | | | |
| | | | 作図範囲 | /DRWAREA | | | | | | | |
| | | | 縮尺 | /SCALE | | | | | | | |
| | | | 通り芯 | /TORISIN | | | | | | | |
| | | | 補助点 | /HOJOPOINT | | | | | | | |
| | | | 補助線 | /HOJOLINE | | | | | | | |
| | | | 寸法線 | /MEASURE | | | | | | | |
| | | | 垂直材 | /VRTCAL | 階 | //KAI | | | | | S |
| | | | | | 垂直材種別 | //KIND | 0 | 管柱 | 床柱⇒床柱(角) | | US |
| | | | | | | | 1 | 通し柱 | | | |
| | | | | | | | 2 | 丸柱 | | | |
| | | | | | | | 3 | 1/2柱 | | | |
| | | | | | | | 4 | 1/4柱 | | | |
| | 10.0+ | | | | | | 5 | 床柱(角) | | | |
| | | | | | | | 6 | ポーチ柱(角) | | | |
| | | | | | | | 7 | ポーチ柱(丸) | | | |
| | | | | | | | 8 | 間柱(洋) | | | |
| | | | | | | | 9 | 間柱(和) | | | |
| | | | | | | | 10 | 吊間柱(洋) | | | |
| | | | | | | | 11 | 吊間柱(和) | | | |
| | | | | | | | 12 | 床束 | | | |
| | | | | | | | 13 | 小屋束 | | | |
| | 10.0 | | | | | | 14 | 床柱(丸) | | | |
| | 11.0 | | | | | | 15 | 隅柱 | | | |
| | | | | | 入力タイプ | //CRD | FXファイルの定義：データ定義参照 | | | | UB |
| | | | | | 座標pos_X | //POSX | | | | | D* |
| | | | | | 座標pos_Y | //POSY | | | | | D* |
| | | | | | 座標dim_X | //DIMX | | | | | D* |
| | | | | | 座標dim_Y | //DIMY | | | | | D* |
| | | | | | 座標cen_X | //CENX | | | | | D* |
| | | | | | 座標cen_Y | //CENY | | | | | D* |
| | | | | | タイプ | //WPFIG | 0x00 | 通常 | 通し柱以外の柱 | | UL |
| | | | | | | | 0x01 | たれ | | | |
| | | | | | | | 0x02 | 腰 | | | |
| | | | | | | | 0x03 | たれ／腰 | | | |
| | | | | | | | 0x04 | 中 | | | |
| | | | | | 通し柱情報 | //VRTCAL_TOSIINFO | 0 | 絵だけ | 通し柱のみ | | US |
| | | | | | | | 1 | 1階分 | | 当該階のみ | |
| | | | | | | | 2 | 2階分 | | 当該階～1階上 | |
| | | | | | | | 3 | 3階分 | | 当該階～2階上 | |
| | | | | | 仕口 | //KOZO_SIGUCHI | | | ※16 | | D* |
| | | | | | 上端高 | //KIJUNH_A_NOKI | | | ※17 | | D* |
| | | | | | | //KIJUNH_A_YUKA | | | ※18 | | |
| | | | | | | //KIJUNH_A_BNOKI | | | ※19 | | |
| | | | | | 下端高 | //KIJUNH_B_KISO | | | ※20 | | D* |
| | | | | | | //KIJUNH_B_GL | | | ※21 | | |
| | | | | | | //KIJUNH_B_BNOKI | | | ※22 | | |
| | | | | | | ※16：小屋束<br>※17：通し柱/管柱/半柱/1/4柱/丸柱/間柱/吊間柱/床柱/ポーチ柱<br>※18：束<br>※19：小屋束<br>※20：通し柱/管柱/半柱/1/4柱/丸柱/間柱/吊間柱/床柱/ポーチ柱(1階)<br>※21：束(1階)/ポーチ柱(1階)<br>※22：通し柱/管柱/半柱/1/4柱/丸柱/間柱/吊間柱/床柱/ポーチ柱/束(2階)・小屋束 | | | | | | |
| | | | | | 通し柱以外の柱タイプ通常(0)以外のとき：↓ | | | | | | |
| | | | | | 上端高 | //VRTCAL_ABVH_NOKI | | | たれ壁：上端 | | D* |
| | | | | | 下端高 | //VRTCAL_BLWH_KISO | | | 腰壁：下端 | 1階 | D* |
| | | | | | | //VRTCAL_BLWH_GL | | | | 1階ポーチ柱のみ | |
| | | | | | | //VRTCAL_BLWH_BNOKI | | | | 1階以外 | |
| | | | | | たれ高／上端高 | //VRTCAL_ABVH2_YUKA | | | たれ壁：たれ高 | | D* |
| | | | | | | | | | 中壁：上端 | | |
| | | | | | 腰高／下端高 | //VRTCAL_BLWH2_YUKA | | | 腰壁：腰高 | | D* |
| | | | | | | | | | 中壁：下端 | | |
| | | | | | 通し柱以外の柱タイプ通常(0)以外のとき：↑ | | | | | | |
| | | | | | 幅 | //WDT | | | | | D* |
| | | | | | せい | //HGT | | | | | D* |
| | | | | | 樹種・等級 | //JUSHU・//TOKYU | | | | | S |
| | 10.0 | | | | 非構造柱是非 | //NOKOZO | 0 | 構造柱 | | | US |
| | | | | | | | 1 | 非構造柱 | | | |
| | 3.0 | | | | 建物データID | //DATAID | | | | | UL |

| 変換元 | 版 | 識別子 | データ | 識別子 | 属性 | 識別子 | 値 | 意味 | 備考 | | 型 |
|---|---|---|---|---|---|---|---|---|---|---|---|
| 床小屋伏図(2) | | YKKYFUSE | 筋かい | /SJKI | 階 | //KAI | | | | | S |
| | | | | | 種類 | //KIND | 0 | 終点上がり | | | UL |
| | | | | | | | 1 | 始点上がり | | | |
| | | | | | | | 2 | ダブル | | | |
| | | | | | 入力タイプ | //CRD | FXファイルの定義：データ定義参照 | | | | UB |
| | | | | | 反転情報 | //RVS | | | | | UB |
| | | | | | 座標pos_X | //POSX | | | 部材基準→中心 | | D* |
| | | | | | 座標pos_Y | //POSY | | | | | D* |
| | | | | | 座標dim_X | //DIMX | | | | | D* |
| | | | | | 座標dim_Y | //DIMY | | | | | D* |
| | | | | | 座標cen_X | //CENX | | | | | D* |
| | | | | | 座標cen_Y | //CENY | | | | | D* |
| | | | | | 基準高(高い方) | //KIJUNH_A_NOKI1 | ※23 | | 軒高± | | D* |
| | | | | | 基準高(低い方) | //KIJUNH_B_KISO2 | | | 基礎高 | 1階 | D* |
| | | | | | | //KIJUNH_B_BNOKI2 | | | 下階軒高 | 1階以外 | |
| | | | | | 幅 | //WDT | | | | | D* |
| | | | | | せい | //HGT | | | | | D* |
| | | | | | 樹種 | //JUSHU | | | | | S |
| | | | | | 等級 | //TOKYU | | | | | S |
| | 3.0 | | | | 建物データID | //DATAID | | | | | UL |

※23：筋かい基準

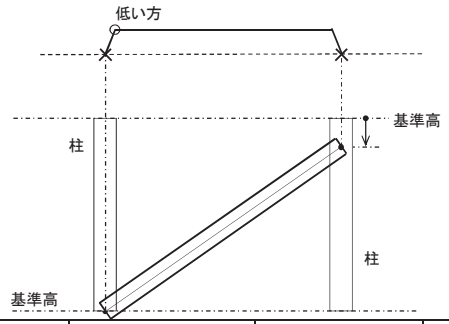


| | | | | | | | | | | | |
|---|---|---|---|---|---|---|---|---|---|---|---|
| | | | 横架材 | /HRZN | 階 | //KAI | | | | | S |
| | | | | | 横架材種別 | //KIND | 10 | 窓台 | 天端高－FL± | | US |
| | | | | | | | 20 | 窓マグサ | 下端高－FL± | | |
| | | | | | | | 30 | 土台 | 下端高－下階軒高±/基礎高±(1F) | | |
| | | | | | | | 40 | 大引 | 天端高－FL± | | |
| | | | | | | | 50 | 大引受 | | | |
| | | | | | | | 60 | 根がらみ | | | |
| | | | | | | | 70 | 根太 | | | |
| | | | | | | | 80 | 根太掛 | | | |
| | | | | | | | 90 | 胴差 | 天端高－下階軒高±/基礎高±(1F) | | |
| | | | | | | | 100 | 梁：その他 | 天端高－下階軒高±/基礎高±(1F) | | |
| | | | | | | | 101 | 敷梁 | 天端高－下階軒高± | | |
| | | | | | | | 102 | 小屋梁 | | | |
| | | | | | | | 103 | 妻梁 | | | |
| | | | | | | | 105 | 床梁 | 天端高－下階軒高±/基礎高±(1F) | | |
| | 10.0 | | | | | | 106 | 跳ね出し梁 | 天端高－下階軒高±/基礎高±(1F) | | |
| | | | | | | | 110 | 桁：その他 | 天端高－下階軒高±/基礎高±(1F) | | |
| | | | | | | | 111 | 軒桁 | 天端高－下階軒高± | | |
| | | | | | | | 112 | 仕切桁 | 天端高－下階軒高±/基礎高±(1F) | | |
| | | | | | | | 120 | 丸太 | 天端高－下階軒高± | | |
| | | | | | | | 130 | マクラ | 天端高－下階軒高±/基礎高±(1F) | | |
| | | | | | | | 140 | 頭つなぎ | | | |
| | | | | | | | 150 | 垂木掛 | 上端高－下階軒高± | | |
| | | | | | | | 160 | 棟木 | 天端高－下階軒高± | | |
| | | | | | | | 170 | 母屋 | | | |
| | | | | | | | 180 | 鼻母屋 | | | |
| | | | | | 入力タイプ | //CRD | FXファイルの定義：データ定義参照 | | | | UB |
| | | | | | 反転情報 | //RVS | | | | | UB |
| | | | | | 座標pos_X | //POSX | | | | | D* |
| | | | | | 座標pos_Y | //POSY | | | | | D* |
| | | | | | 座標dim_X | //DIMX | | | | | D* |
| | | | | | 座標dim_Y | //DIMY | | | | | D* |
| | | | | | 座標cen_X | //CENX | | | | | D* |
| | | | | | 座標cen_Y | //CENY | | | | | D* |
| | | | | | 小口 | //KOZO_KOGUCHI | | | ※24 | | D* |
| | | | | | 仕口 | //KOZO_SIGUCHI | | | ※25 | | D* |

| 変換元 | 版 | 識別子 | データ | 識別子 | 属性 | 識別子 | 値 | 意味 | 備考 | | 型 |
|---|---|---|---|---|---|---|---|---|---|---|---|
| 床小屋伏図(3) | | YKKYFUSE | 横架材 | /HRZN | 基準高 | //KIJUNH_A_KISO | | | ※26 | | D* |
| | | | | | | //KIJUNH_A_YUKA | | | ※27 | | |
| | | | | | | //KIJUNH_A_BNOKI | | | ※28 | | |
| | | | | | | //KIJUNH_B_KISO | | | ※29 | | |
| | | | | | | //KIJUNH_B_YUKA | | | ※30 | | |
| | | | | | | //KIJUNH_B_BNOKI | | | ※31 | | |
| | | | | | ※24：土台・胴差・梁・桁・窓台・窓マグサ・大引・大引受・根太・根太掛・マクラ・頭つなぎ・垂木掛・棟木・母屋・鼻母屋<br>※25：土台・胴差・梁・桁<br>※26：梁/床梁/頭つなぎ/マクラ/胴差/桁/間仕切桁(1階)<br>※27：窓台/大引受/根太/根太掛/根がらみ/大引<br>※28：梁/床梁/頭つなぎ/マクラ/胴差/桁/間仕切桁(1階以外)・軒桁/小屋梁/妻梁/敷梁/丸太/棟木/母屋/鼻母屋/垂木掛<br>※29：土台(1階)<br>※30：窓マグサ<br>※31：土台(1階以外) | | | | | | |
| | | | | | 勾配有無 | //KBAI_FLG | 0 | なし | 母屋のみ | | UL |
| | | | | | | | 1 | あり | | | |
| | 5.0+ | | | | 始点勝ち負け | //DDI_UNEVEN_SITEN | −1 | 負け | 土台のみ | | L |
| | | | | | | | 0 | なし | | | |
| | | | | | | | 1 | 勝ち | | | |
| | 5.0+ | | | | 終点勝ち負け | //DDI_UNEVEN_SHUTEN | −1 | 負け | | | L |
| | | | | | | | 0 | なし | | | |
| | | | | | | | 1 | 勝ち | | | |
| | 5.0+ | | | | 始点伸縮長さ | //DDILEN_SITEN | | | | 絶対値 | D* |
| | 5.0+ | | | | 終点伸縮長さ | //DDILEN_SHUTEN | | | | | D* |
| | | | | | 幅 | //WDT | | | | | D* |
| | | | | | せい | //HGT | | | | | D* |
| | | | | | 樹種 | //JUSHU | | | | | S |
| | | | | | 等級 | //TOKYU | | | | | S |
| | 3.0 | | | | 建物データID | //DATAID | | | | | UL |
| | | | 傾斜材 | /INCLINE | 階 | //KAI | | | | | S |
| | | | | | 傾斜材種別 | //KIND | 104 | 登梁 | 天端高－下階軒高±/基礎高±(1F) | | US |
| | | | | | | | 10 | 化粧丸太 | 天端高－下階軒高± | | |
| | | | | | | | 30 | 谷木 | 始点終点：天端高－下階軒高± | | |
| | | | | | | | 40 | 隅木 | | | |
| | | | | | | | 60 | 小屋筋かい | | | |
| | | | | | | | 70 | 振止 | | | |
| | | | | | | | 80 | 垂木 | 始点終点：下端高－下階軒高± | | |
| | | | | | 入力タイプ | //CRD | FXファイルの定義：データ定義参照 | | | | UB |
| | | | | | 反転情報 | //RVS | | | | | UB |
| | | | | | 座標pos_X | //POSX | | | | | D* |
| | | | | | 座標pos_Y | //POSY | | | | | D* |
| | | | | | 座標dim_X | //DIMX | | | | | D* |
| | | | | | 座標dim_Y | //DIMY | | | | | D* |
| | | | | | 座標cen_X | //CENX | | | | | D* |
| | | | | | 座標cen_Y | //CENY | | | | | D* |
| | | | | | 小口 | //KOZO_KOGUCHI | | | ※32 | | D* |
| | | | | | 仕口 | //KOZO_SIGUCHI | | | ※33 | | D* |
| | | | | | 始点基準高 | //KIJUNH_A_BNOKI1 | | | ※34 | | D* |
| | | | | | | //KIJUNH_B_BNOKI1 | | | ※35 | | |
| | | | | | 終点基準高 | //KIJUNH_A_BNOKI2 | | | ※36 | | D* |
| | | | | | | //KIJUNH_B_BNOKI2 | | | ※37 | | |

平面表現

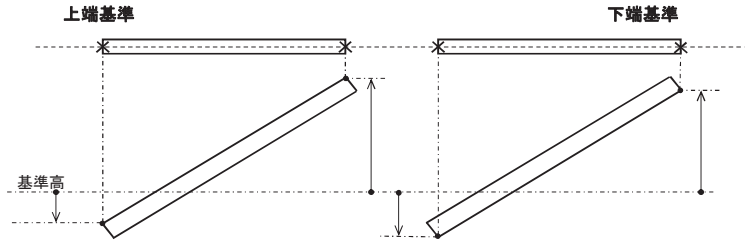


※32：登梁・化粧丸太・谷木・隅木・垂木
※33：登梁・化粧丸太
※34：小屋筋かい/化粧丸太/登梁/谷木/隅木
※35：垂木
※36：小屋筋かい/谷木/隅木/化粧丸太/登梁
※37：垂木

| 変換元 | 版 | 識別子 | データ | 識別子 | 属性 | 識別子 | 値 | 意味 | 備考 | | 型 |
|---|---|---|---|---|---|---|---|---|---|---|---|
| 床小屋伏図(4) | | YKKYFUSE | 傾斜材 | /INCLINE | 始点形状 | //FIGURE_SITEN | 0x00 | 直角 | | | UL |
| | | | | | | | 0x02 | 鉛直 | | | |
| | | | | | | | 0x10 | 水平 | | | |
| | | | | | 終点形状 | //FIGURE_SHUTEN | 0x00 | 直角 | | | UL |
| | | | | | | | 0x04 | 鉛直 | | | |
| | | | | | | | 0x20 | 水平 | | | |
| | | | | | 勾配有無 | //KBAI_FLG | 0 | なし | 垂木のみ(特殊) | | UL |
| | | | | | | | 1 | あり | →母屋の位置に垂木がかかるとき | | |
| | | | | | 幅 | //WDT | | | | | D* |
| | | | | | せい | //HGT | | | | | D* |
| | | | | | 樹種 | //JUSHU | | | | | S |
| | | | | | 等級 | //TOKYU | | | | | S |
| | 3.0 | | | | 建物データID | //DATAID | | | | | UL |
| | | | 火打 | /HIUCHI | 階 | //KAI | | | | | S |
| | | | | | 火打種別 | //KIND | 10 | 火打土台 | 天端高－下階軒高±/基礎高±(1F) | | US |
| | | | | | | | 20 | 火打梁 | | | |
| | | | | | 入力タイプ | //CRD | FXファイルの定義：データ定義参照 | | | | UB |
| | | | | | 反転情報 | //RVS | | | | | UB |
| | | | | | 座標pos_X | //POSX | | | | | D* |
| | | | | | 座標pos_Y | //POSY | | | | | D* |
| | | | | | 座標dim_X | //DIMX | | | | | D* |
| | | | | | 座標dim_Y | //DIMY | | | | | D* |
| | | | | | 座標cen_X | //CENX | | | | | D* |
| | | | | | 座標cen_Y | //CENY | | | | | D* |
| | | | | | 基準高 | //KIJUNH_A_KISO | | | 1階 | | D* |
| | | | | | | //KIJUNH_A_BNOKI | | | 1階以外 | | |
| | | | | | 幅 | //WDT | | | | | D* |
| | | | | | せい | //HGT | | | | | D* |
| | | | | | 樹種 | //JUSHU | | | | | S |
| | | | | | 等級 | //TOKYU | | | | | S |
| | 3.0 | | | | 建物データID | //DATAID | | | | | UL |
| | | | トラス | /TRUS | 階 | //KAI | | | | | S |
| | | | | | トラス種別 | //KIND | 0 | 妻側 | 構成＝合掌･陸梁･真束･小屋束･間柱 | | US |
| | | | | | | | 1 | 内部 | 構成＝合掌･陸梁･真束･挟束･方杖 | | |
| | | | | | 基準高 | //KIJUNH_A_BNOKI | | | 陸梁の上端 | | D* |
| | | | | | 以下、複数の部材があれば、全て書き出す | | | | | | |
| | | | | | 合掌：No | //TRUS_GASHO | | | 何個目のトラスに属するか | | UL |
| | | | | | 入力タイプ | //CRD | FXファイルの定義：データ定義参照 | | ※38 | | UB |
| | | | | | 反転情報 | //RVS | | | | | UB |
| | | | | | 座標pos_X | //POSX | | | | | D* |
| | | | | | 座標pos_Y | //POSY | | | | | D* |
| | | | | | 座標dim_X | //DIMX | | | | | D* |
| | | | | | 座標dim_Y | //DIMY | | | | | D* |
| | | | | | 座標cen_X | //CENX | | | | | D* |
| | | | | | 座標cen_Y | //CENY | | | | | D* |
| | | | | | 始点基準高 | //KIJUNH_C_BNOKI1 | | | 中心点－下階軒高± | | D* |
| | | | | | 終点基準高 | //KIJUNH_C_BNOKI2 | | | | | D* |
| | | | | | 始点形状 | //FIGURE_SITEN | 0x00 | 直角 | | | UL |
| | | | | | | | 0x02 | 鉛直 | | | UL |
| | | | | | | | 0x10 | 水平 | | | |
| | | | | | 終点形状 | //FIGURE_SHUTEN | 0x00 | 直角 | | | UL |
| | | | | | | | 0x04 | 鉛直 | | | UL |
| | | | | | | | 0x20 | 水平 | | | |

| 変換元 | 版 | 識別子 | データ | 識別子 | 属性 | 識別子 | 値 | 意味 | 備考 | | 型 |
|---|---|---|---|---|---|---|---|---|---|---|---|
| 床小屋伏図(5) | | YKKYFUSE | トラス | /TRUS | 幅 | //WDT | | | | | D* |
| | | | | | せい | //HGT | | | | | D* |
| | | | | | 樹種 | //JUSHU | | | | | S |
| | | | | | 等級 | //TOKYU | | | | | S |
| | | | | | | | ※38：合掌・方杖<br>端点の加工なし<br>基準高<br>端点の加工：鉛直<br>端点の加工：水平 | | | | |
| | | | | | 陸梁：No | //TRUS_RIKUBARI | | | 何個目のトラスに属するか | | UL |
| | | | | | 入力タイプ | //CRD | FXファイルの定義：データ定義参照 | | | | UB |
| | | | | | 反転情報 | //RVS | | | | | UB |
| | | | | | 座標pos_X | //POSX | | | | | D* |
| | | | | | 座標pos_Y | //POSY | | | | | D* |
| | | | | | 座標dim_X | //DIMX | | | | | D* |
| | | | | | 座標dim_Y | //DIMY | | | | | D* |
| | | | | | 座標cen_X | //CENX | | | | | D* |
| | | | | | 座標cen_Y | //CENY | | | | | D* |
| | | | | | 小口 | //KOZO_KOGUCHI | | | | | D* |
| | | | | | 基準高 | //KIJUNH_C_BNOKI | | | 中心点－下階軒高± | | D* |
| | | | | | 幅 | //WDT | | | | | D* |
| | | | | | せい | //HGT | | | | | D* |
| | | | | | 樹種 | //JUSHU | | | | | S |
| | | | | | 等級 | //TOKYU | | | | | S |
| | | | | | 真束：No | //TRUS_SINTUKA | | | 何個目のトラスに属するか | | UL |
| | | | | | 入力タイプ | //CRD | FXファイルの定義：データ定義参照 | | | | UB |
| | | | | | 座標pos_X | //POSX | | | | | D* |
| | | | | | 座標pos_Y | //POSY | | | | | D* |
| | | | | | 座標dim_X | //DIMX | | | | | D* |
| | | | | | 座標dim_Y | //DIMY | | | | | D* |
| | | | | | 座標cen_X | //CENX | | | | | D* |
| | | | | | 座標cen_Y | //CENY | | | | | D* |
| | | | | | 基準高1 | //KIJUNH_A_BNOKI1 | | | 上端－下階軒高± | | D* |
| | | | | | 基準高2 | //KIJUNH_B_BNOKI2 | | | 下端－下階軒高± | | D* |
| | | | | | 幅 | //WDT | | | | | D* |
| | | | | | せい | //HGT | | | | | D* |
| | | | | | 樹種 | //JUSHU | | | | | S |
| | | | | | 等級 | //TOKYU | | | | | S |
| | | | | | 小屋束：No | //TRUS_KOYATUKA | | | 何個目のトラスに属するか | | UL |
| | | | | | 入力タイプ | //CRD | FXファイルの定義：データ定義参照 | | | | UB |
| | | | | | 座標pos_X | //POSX | | | | | D* |
| | | | | | 座標pos_Y | //POSY | | | | | D* |
| | | | | | 座標dim_X | //DIMX | | | | | D* |
| | | | | | 座標dim_Y | //DIMY | | | | | D* |
| | | | | | 座標cen_X | //CENX | | | | | D* |
| | | | | | 座標cen_Y | //CENY | | | | | D* |
| | | | | | 基準高1 | //KIJUNH_A_BNOKI1 | | | 上端－下階軒高± | | D* |
| | | | | | 基準高2 | //KIJUNH_B_BNOKI2 | | | 下端－下階軒高± | | D* |
| | | | | | 幅 | //WDT | | | | | D* |
| | | | | | せい | //HGT | | | | | D* |
| | | | | | 樹種 | //JUSHU | | | | | S |
| | | | | | 等級 | //TOKYU | | | | | S |

| 変換元 | 版 | 識別子 | データ | 識別子 | 属性 | 識別子 | 値 | 意味 | 備考 | | 型 |
|---|---|---|---|---|---|---|---|---|---|---|---|
| 床小屋伏図(6) | | YKKYFUSE | トラス | /TRUS | 間柱：No | //TRUS_MABASIRA | | | 何個目のトラスに属するか | | UL |
| | | | | | 入力タイプ | //CRD | FXファイルの定義：データ定義参照 | | | | UB |
| | | | | | 座標pos_X | //POSX | | | | | D* |
| | | | | | 座標pos_Y | //POSY | | | | | D* |
| | | | | | 座標dim_X | //DIMX | | | | | D* |
| | | | | | 座標dim_Y | //DIMY | | | | | D* |
| | | | | | 座標cen_X | //CENX | | | | | D* |
| | | | | | 座標cen_Y | //CENY | | | | | D* |
| | | | | | 基準高1 | //KIJUNH_A_BNOKI1 | | | 上端－下階軒高± | | D* |
| | | | | | 基準高2 | //KIJUNH_B_BNOKI2 | | | 下端－下階軒高± | | D* |
| | | | | | 幅 | //WDT | | | | | D* |
| | | | | | せい | //HGT | | | | | D* |
| | | | | | 樹種 | //JUSHU | | | | | S |
| | | | | | 等級 | //TOKYU | | | | | S |
| | | | | | 鋏束：No | //TRUS_HASAMITUKA | | | 何個目のトラスに属するか | | UL |
| | | | | | 入力タイプ | //CRD | FXファイルの定義：データ定義参照 | | | | UB |
| | | | | | 座標pos_X | //POSX | | | | | D* |
| | | | | | 座標pos_Y | //POSY | | | | | D* |
| | | | | | 座標dim_X | //DIMX | | | | | D* |
| | | | | | 座標dim_Y | //DIMY | | | | | D* |
| | | | | | 座標cen_X | //CENX | | | | | D* |
| | | | | | 座標cen_Y | //CENY | | | | | D* |
| | | | | | 小口 | //KOZO_KOGUCHI | | | | | D* |
| | | | | | 基準高1 | //KIJUNH_A_BNOKI1 | | | 上端－下階軒高± | | D* |
| | | | | | 基準高2 | //KIJUNH_B_BNOKI2 | | | 下端－下階軒高± | | D* |
| | | | | | 幅 | //WDT | | | | | D* |
| | | | | | せい | //HGT | | | | | D* |
| | | | | | 樹種 | //JUSHU | | | | | S |
| | | | | | 等級 | //TOKYU | | | | | S |
| | | | | | 方杖：No | //TRUS_HODUE | | | 何個目のトラスに属するか | | UL |
| | | | | | 入力タイプ | //CRD | FXファイルの定義：データ定義参照 | | ※19 | | UB |
| | | | | | 反転情報 | //RVS | | | | | UB |
| | | | | | 座標pos_X | //POSX | | | | | D* |
| | | | | | 座標pos_Y | //POSY | | | | | D* |
| | | | | | 座標dim_X | //DIMX | | | | | D* |
| | | | | | 座標dim_Y | //DIMY | | | | | D* |
| | | | | | 座標cen_X | //CENX | | | | | D* |
| | | | | | 座標cen_Y | //CENY | | | | | D* |
| | | | | | 基準高1 | //KIJUNH_C_BNOKI1 | | | 中心点－下階軒高± | | D* |
| | | | | | 基準高2 | //KIJUNH_C_BNOKI2 | | | 中心点－下階軒高± | | D* |
| | | | | | 始点形状 | //FIGURE_SITEN | 0x00 | 直角 | | | UL |
| | | | | | | | 0x02 | 鉛直 | | | UL |
| | | | | | | | 0x10 | 水平 | | | |
| | | | | | 終点形状 | //FIGURE_SHUTEN | 0x00 | 直角 | | | UL |
| | | | | | | | 0x04 | 鉛直 | | | |
| | | | | | | | 0x20 | 水平 | | | |
| | | | | | 幅 | //WDT | | | | | D* |
| | | | | | せい | //HGT | | | | | D* |
| | | | | | 樹種・等級 | //JUSHU・//TOKYU | | | | | S |
| | 3.0 | | | | 建物データID | //DATAID | | | | | UL |
| | | | ころび止 | /KRBDM | 階 | //KAI | | | | | S |
| | | | | | 入力タイプ | //CRD | 3 | 2点で固定 | | | UB |
| | | | | | 反転情報 | //RVS | FXファイルの定義：データ定義参照 | | | | UB |
| | | | | | 座標pos_X | //POSX | | | | | D* |
| | | | | | 座標pos_Y | //POSY | | | | | D* |
| | | | | | 座標dim_X | //DIMX | | | | | D* |
| | | | | | 座標dim_Y | //DIMY | | | | | D* |
| | | | | | 座標cen_X | //CENX | | | | | D* |
| | | | | | 座標cen_Y | //CENY | | | | | D* |
| | | | | | 始点基準高 | //KIJUNH_B_BNOKI1 | | | 下端－下階軒高± | | D* |
| | | | | | 終点基準高 | //KIJUNH_B_BNOKI2 | | | 下端－下階軒高± | | D* |
| | | | | | 長さ | //LNGT | | | | | D* |
| | | | | | 幅 | //WDT | | | | | D* |
| | | | | | せい | //HGT | | | | | D* |
| | | | | | 樹種 | //JUSHU | | | | | S |
| | | | | | 等級 | //TOKYU | | | | | S |
| | 3.0 | | | | 建物データID | //DATAID | | | | | UL |

| 変換元 | 版 | 識別子 | データ | 識別子 | 属性 | 識別子 | 値 | 意味 | 備考 | | 型 |
|---|---|---|---|---|---|---|---|---|---|---|---|
| 床小屋伏図(7) | 2.0 | YKKYFUSE | ブラ束 | /PLTUKA | 階 | //KAI | | | | | S |
| | | | | | 入力タイプ | //CRD | FXファイルの定義：データ定義参照 | | | | UB |
| | | | | | 座標pos_X | //POSX | | | | | D* |
| | | | | | 座標pos_Y | //POSY | | | | | D* |
| | | | | | 座標dim_X | //DIMX | | | | | D* |
| | | | | | 座標dim_Y | //DIMY | | | | | D* |
| | | | | | 座標cen_X | //CENX | | | | | D* |
| | | | | | 座標cen_Y | //CENY | | | | | D* |
| | | | | | 上端高 | //KIJUNH_A_YUKA | | | | | D* |
| | | | | | 下端高 | //KIJUNH_B_GL | | | GL | 1階 | D* |
| | | | | | | //KIJUNH_B_BNOKI | | | 下階軒高 | 1階以外 | |
| | 3.0 | | | | 建物データID | //DATAID | | | | | UL |
| | 3.0 | | 火打金物 | /HIUCHIMETAL | 階 | //KAI | | | | | S |
| | | | | | 種別 | //KIND | 10 | 床 | 天端高－下階軒高±/基礎高±(1F) | | US |
| | | | | | | | 20 | 小屋 | | | |
| | | | | | 入力タイプ | //CRD | FXファイルの定義：データ定義参照 | | | | UB |
| | | | | | 反転情報 | //RVS | | | | | UB |
| | | | | | 座標pos_X | //POSX | | | | | D* |
| | | | | | 座標pos_Y | //POSY | | | | | D* |
| | | | | | 座標dim_X | //DIMX | | | | | D* |
| | | | | | 座標dim_Y | //DIMY | | | | | D* |
| | | | | | 座標cen_X | //CENX | | | | | D* |
| | | | | | 座標cen_Y | //CENY | | | | | D* |
| | | | | | 基準高 | //KIJUNH_A_KISO | | | 1階 | | D* |
| | | | | | | //KIJUNH_A_BNOKI | | | 1階以外 | | |
| | | YKKYFUSEEND | | | 建物データID | //DATAID | | | | | UL |

## 【 ATZERO－FXファイル変換部材(2×4主体) 】

| 変換元 | 版 | 識別子 | データ | 識別子 | 属性 | 識別子 | 値 | 意味 | 備考 | | 型 |
|---|---|---|---|---|---|---|---|---|---|---|---|
| 耐力壁区画図<br>[2×4] | | TFPWRBLK | メイングリッド | /GRIDM | 平面図に同じ | | | | | | |
| | | | サブグリッド | /GRIDL | | | | | | | |
| | | | 作図範囲 | /DRWAREA | | | | | | | |
| | | | 縮尺 | /SCALE | | | | | | | |
| | | | 通り芯 | /TORISIN | | | | | | | |
| | | | 補助点 | /HOJOPOINT | | | | | | | |
| | | | 補助線 | /HOJOLINE | | | | | | | |
| | | | 寸法線 | /MEASURE | | | | | | | |
| | | | 耐力壁区画 | /BLK_PW | 階 | //KAI | | | | | S |
| | | | | | 区画番号 | //BLK_NO | | | 1～999 | | UL |
| | | | | | 領域座標データ:他のプログラムと同じ | | | | | | |
| | | | | | 根太角度 | //BLK_NEDA_DIR | | | | | US |
| | 3.0 | | | | 建物データID | //DATAID | | | | | UL |
| | | | はね出し区画 | /BLK_HNDS | 階 | //KAI | | | | | S |
| | | | | | 区画番号 | //BLK_NO | | | 1～999 | | UL |
| | | | | | 領域座標データ:他のプログラムと同じ | | | | | | － |
| | | | | | 根太角度 | //BLK_NEDA_DIR | | | | | US |
| | 3.0 | | | | 建物データID | //DATAID | | | | | UL |
| | | | 耐力壁 | /BLK_WALL | 階 | //KAI | | | | | S |
| | | | | | 壁番号 | //BLK_NO | | | 1～999 | | US |
| | | | | | 領域座標データ:他のプログラムと同じ | | | | | | |
| | | | | | 始点勝ち負け | //BLK_ADJST_B | 0 | なし | | | US |
| | | | | | | | 1 | 勝ち | | | |
| | | | | | | | 2 | 負け | | | |
| | | | | | 終点勝ち負け | //BLK_ADJST_E | 0 | なし | | | US |
| | | | | | | | 1 | 勝ち | | | |
| | | | | | | | 2 | 負け | | | |
| | | | | | 始点取合壁サイズ | //BLK_ADJST_SIZE_B | | | ※40 | | US |
| | | | | | 終点取合壁サイズ | //BLK_ADJST_SIZE_E | | | | | US |
| | 3.0 | TFPWRBLKEND | | | 建物データID | //DATAID | | | | | UL |

※40:取合壁 202: 2×4仕切壁
204: 2×4壁
206: 2×6壁/界壁
208: 2×8壁

| 変換元 | 版 | 識別子 | データ | 識別子 | 属性 | 識別子 | 値 | 意味 | 備考 | | 型 |
|---|---|---|---|---|---|---|---|---|---|---|---|
| 床P割付図<br>[2×4] | | TFYUKAPWR | メイングリッド | /GRIDM | 平面図に同じ | | | | | | |
| | | | サブグリッド | /GRIDL | | | | | | | |
| | | | 作図範囲 | /DRWAREA | | | | | | | |
| | | | 縮尺 | /SCALE | | | | | | | |
| | | | 通り芯 | /TORISIN | | | | | | | |
| | | | 補助点 | /HOJOPOINT | | | | | | | |
| | | | 補助線 | /HOJOLINE | | | | | | | |
| | | | 寸法線 | /MEASURE | | | | | | | |
| | | | 床パネル区画 | /PNL_FLR | 階 | //KAI | | | | | S |
| | | | | | 区画番号 | //BLK_NO | | | 1～999 | | US |
| | | | | | 領域座標データ:他のプログラムと同じ | | | | | | |
| | | | | | 根太角度 | //BLK_NEDA_DIR | | | | | US |
| | 3.0 | TFYUKAPWREND | | | 建物データID | //DATAID | | | | | UL |

| 変換元 | 版 | 識別子 | データ | 識別子 | 属性 | 識別子 | 値 | 意味 | 備考 | | 型 |
|---|---|---|---|---|---|---|---|---|---|---|---|
| 壁P割付図<br>[2×4] | | TFKABEPWR | メイングリッド | /GRIDM | 平面図に同じ | | | | | | |
| | | | サブグリッド | /GRIDL | | | | | | | |
| | | | 作図範囲 | /DRWAREA | | | | | | | |
| | | | 縮尺 | /SCALE | | | | | | | |
| | | | 通り芯 | /TORISIN | | | | | | | |
| | | | 補助点 | /HOJOPOINT | | | | | | | |
| | | | 補助線 | /HOJOLINE | | | | | | | |
| | | | 寸法線 | /MEASURE | | | | | | | |
| | | | 壁パネル区画 | /PNL_WLL | 階 | //KAI | | | | | S |
| | | | | | 壁番号 | //BLK_NO | | | 1～999 | | US |
| | | | | | 座標データ:他のプログラムと同じ | | | | | | |
| | | | | | 始点勝ち負け | //PNL_ADJST_B | 0 | なし | | | US |
| | | | | | | | 1 | 勝ち | | | |
| | | | | | | | 2 | 負け | | | |
| | | | | | 終点勝ち負け | //PNL_ADJST_E | 0 | なし | | | US |
| | | | | | | | 1 | 勝ち | | | |
| | | | | | | | 2 | 負け | | | |
| | | | | | 始点取合壁サイズ | //PNL_ADJST_SIZE_B | | | ※40 | | US |
| | | | | | 終点取合壁サイズ | //PNL_ADJST_SIZE_E | | | | | US |
| | | | | | パネル方向 | //BLK_PNL_DIR | 0 | 左 | | | US |
| | | | | | | | 1 | 右 | | | |
| | 3.0 | TFKABEPWREND | | | 建物データID | //DATAID | | | | | UL |

| 変換元 | 版 | 識別子 | データ | 識別子 | 属性 | 識別子 | 値 | 意味 | 備考 | | 型 |
|---|---|---|---|---|---|---|---|---|---|---|---|
| 天井P割付図<br>[2×4] | | TFTENNDPWR | メイングリッド | /GRIDM | 平面図に同じ | | | | | | |
| | | | サブグリッド | /GRIDL | | | | | | | |
| | | | 作図範囲 | /DRWAREA | | | | | | | |
| | | | 縮尺 | /SCALE | | | | | | | |
| | | | 通り芯 | /TORISIN | | | | | | | |
| | | | 補助点 | /HOJOPOINT | | | | | | | |
| | | | 補助線 | /HOJOLINE | | | | | | | |
| | | | 寸法線 | /MEASURE | | | | | | | |
| | | | 天井パネル区画 | /PNL_CLG | 階 | //KAI | | | | | S |
| | | | | | 区画番号 | //BLK_NO | | | 1～999 | | US |
| | | | | | 領域座標データ:他のプログラムと同じ | | | | | | |
| | | | | | 根太角度 | //BLK_NEDA_DIR | | | | | D |
| | 3.0 | TFTENNDPWREND | | | 建物データID | //DATAID | | | | | UL |

| 変換元 | 版 | 識別子 | データ | 識別子 | 属性 | 識別子 | 値 | 意味 | 備考 | | 型 |
|---|---|---|---|---|---|---|---|---|---|---|---|
| 屋根P割付図<br>[2×4] | | TFYANEPWR | メイングリッド | /GRIDM | 平面図に同じ | | | | | | |
| | | | サブグリッド | /GRIDL | | | | | | | |
| | | | 作図範囲 | /DRWAREA | | | | | | | |
| | | | 縮尺 | /SCALE | | | | | | | |
| | | | 通り芯 | /TORISIN | | | | | | | |
| | | | 補助点 | /HOJOPOINT | | | | | | | |
| | | | 補助線 | /HOJOLINE | | | | | | | |
| | | | 寸法線 | /MEASURE | | | | | | | |
| | | | 屋根パネル区画 | /PNL_RF | 階 | //KAI | | | | | S |
| | | | | | 区画番号 | //BLK_NO | | | 1～999 | | US |
| | | | | | 領域座標データ:他のプログラムと同じ | | | | | | |
| | | | | | 垂木角度 | //BLK_TRK_DIR | | | | | |
| | | | | | 屋根勾配 | //BLK_YANE_KBAI | | | | | D |
| | 3.0 | TFYANEPWREND | | | 建物データID | //DATAID | | | | | UL |

| 変換元 | 版 | 識別子 | データ | 識別子 | 属性 | 識別子 | 値 | 意味 | 備考 | | 型 |
|---|---|---|---|---|---|---|---|---|---|---|---|
| 小壁トラス割付図<br>[2×4] | | TFTRSWR | メイングリッド | /GRIDM | 平面図に同じ | | | | | | |
| | | | サブグリッド | /GRIDL | | | | | | | |
| | | | 作図範囲 | /DRWAREA | | | | | | | |
| | | | 縮尺 | /SCALE | | | | | | | |
| | | | 通り芯 | /TORISIN | | | | | | | |
| | | | 補助点 | /HOJOPOINT | | | | | | | |
| | | | 補助線 | /HOJOLINE | | | | | | | |
| | | | 寸法線 | /MEASURE | | | | | | | |
| | | | トラス | /PNL_TRS | 階 | //KAI | | | | | S |
| | | | | | 名称 | //BLK_NAME | | | | | US |
| | | | | | 座標データ:他のプログラムと同じ | | | | | | |
| | | | | | パネル方向 | //BLK_PNL_DIR | 0 | 左 | | | US |
| | | | | | | | 1 | 右 | | | |
| | 3.0 | | | | 建物データID | //DATAID | | | | | UL |
| | | | 小壁 | /PNL_KKB | 階 | //KAI | | | | | S |
| | | | | | 名称 | //BLK_NAME | | | | | US |
| | | | | | 座標データ:他のプログラムと同じ | | | | | | |
| | | | | | パネル方向 | //BLK_PNL_DIR | 0 | 左 | | | US |
| | | | | | | | 1 | 右 | | | |
| | 3.0 | | | | 建物データID | //DATAID | | | | | UL |
| | | | その他 | /PNL_OTH | 階 | //KAI | | | | | S |
| | | | | | 種類 | //KIND | 10 | 屋根梁 | | | US |
| | | | | | | | 20 | 隅垂木 | | | |
| | | | | | | | 30 | 小屋束 | | | |
| | | | | | 名称 | //BLK_NAME | | | | | US |
| | | | | | 座標データ:他のプログラムと同じ | | | | | | |
| | 3.0 | TFTRSWREND | | | 建物データID | //DATAID | | | | | UL |

| 変換元 | 版 | 識別子 | データ | 識別子 | 属性 | 識別子 | 値 | 意味 | 備考 | | 型 |
|---|---|---|---|---|---|---|---|---|---|---|---|
| 基礎伏図<br>[2×4] | | TFKISOFS<br><br>TFKISOFSEND | 在来基礎伏図に同じ | | | | | | | | |

| 変換元 | 版 | 識別子 | データ | 識別子 | 属性 | 識別子 | 値 | 意味 | 備考 | | 型 |
|---|---|---|---|---|---|---|---|---|---|---|---|
| 土台伏図(1)<br>[2×4] | | TFDDIFS | メイングリッド | /GRIDM | 平面図に同じ | | ※41：寸法形式 //STUD_SIZE について<br>**種類** 104/106<br>203/204/206/210/212<br>11.0 205/304/306<br>404/406/408/410/412/414/416<br>606/610/612/614/616<br>**実寸法** W×Hで表示→例）204＝2×4<br>それぞれの値は物件設定－ /STUDSIZE の1～16に該当 | | | | |
| | | | サブグリッド | /GRIDL | | | | | | | |
| | | | 作図範囲 | /DRWAREA | | | | | | | |
| | | | 縮尺 | /SCALE | | | | | | | |
| | | | 通り芯 | /TORISIN | | | | | | | |
| | | | 補助点 | /HOJOPOINT | | | | | | | |
| | | | 補助線 | /HOJOLINE | | | | | | | |
| | | | 寸法線 | /MEASURE | | | | | | | |
| | | | 土台 | /TFDDI | 階 | //KAI | | | | | S |
| | | | | | 種別 | //KIND | 0 | 土台 | | | US |
| | | | | | | | 1 | 浴室土台 | | | |
| | | | | | 座標データ：他のプログラムと同じ | | | | | | |
| | | | | | 下端高 | //KIJUNH_B_KISO | | | 1F：基礎～ | | D* |
| | | | | | | //KIJUNH_B_BNOKI | | | 他階：下階軒高～ | | |
| | | | | | 使用方法 | //WAY | 0 | 縦 | | | US |
| | | | | | | | 1 | 平 | | | |
| | | | | | 重ね枚数 | //STUD_NUM | | | | | US |
| | | | | | 寸法形式 | //STUD_SIZE | | | ※41 | 寸法形式・フリーサイズの<br>いずれかを使用。未使用の方の<br>値は0 | US |
| | 4.1 | | | | スタッド幅 | //STUD_BRD | | | フリーサイズ | | D* |
| | | | | | スタッドせい | //STUD_HGT | | | | | D* |
| | | | | | 樹種 | //JUSHU | | | | | S |
| | | | | | 等級 | //TOKYU | | | | | S |
| | 3.0 | | | | 建物データID | //DATAID | | | | | UL |
| | | | 水平材 | /TFHRZN | 階 | //KAI | | | | | S |
| | | | | | 種別 | //KIND | 10 | 大引 | | | US |
| | | | | | | | 20 | 根がらみ | | | |
| | | | | | 座標データ：他のプログラムと同じ | | | | | | |
| | | | | | 天端高 | //KIJUNH_A_YUKA | | | 基準床高～ | | D* |
| | | | | | 使用方法 | //WAY | 0 | 縦 | 根がらみは0固定 | | US |
| | | | | | | | 1 | 平 | | | |
| | | | | | 重ね枚数 | //STUD_NUM | | | | | US |
| | | | | | 寸法形式 | //STUD_SIZE | | | ※41 | 寸法形式・フリーサイズの<br>いずれかを使用。未使用の方の<br>値は0 | US |
| | 4.1 | | | | スタッド幅 | //STUD_BRD | | | フリーサイズ | | D* |
| | | | | | スタッドせい | //STUD_HGT | | | | | D* |
| | | | | | 樹種 | //JUSHU | | | | | S |
| | | | | | 等級 | //TOKYU | | | | | S |
| | 3.0 | | | | 建物データID | //DATAID | | | | | UL |
| | | | 垂直材 | /TFVRTCL | 階 | //KAI | | | | | S |
| | | | | | 種別 | //KIND | 10 | 床束 | | | US |
| | | | | | 座標データ：他のプログラムと同じ | | | | | | |
| | | | | | 上端高 | //KIJUNH_A_YUKA | | | 基準床高～ | | D* |
| | | | | | 下端高 | //KIJUNH_B_GL | | | 1F：GL～ | | D* |
| | | | | | | //KIJUNH_B_BNOKI | | | 他階：下階軒高～ | | |
| | | | | | 使用方法 | //WAY | 0 | 縦 | 固定 | | US |
| | | | | | 重ね枚数 | //STUD_NUM | 1 | | 固定 | | US |
| | | | | | 寸法形式 | //STUD_SIZE | | | ※41 | 寸法形式・フリーサイズの<br>いずれかを使用。未使用の方の<br>値は0 | US |
| | 4.1 | | | | スタッド幅 | //STUD_BRD | | | フリーサイズ | | D* |
| | | | | | スタッドせい | //STUD_HGT | | | | | D* |
| | | | | | 樹種 | //JUSHU | | | | | S |
| | | | | | 等級 | //TOKYU | | | | | S |
| | 3.0 | | | | 建物データID | //DATAID | | | | | UL |
| | | | 継手 | /TFTGT | 階 | //KAI | | | | | S |
| | | | | | 座標データ：他のプログラムと同じ | | | | | | |
| | | | | | 切断部材 | //KIND | 0 | 土台 | | | US |
| | | | | | | | 10 | 大引 | | | |
| | 3.0 | | | | 建物データID | //DATAID | | | | | UL |

| 変換元 | 版 | 識別子 | データ | 識別子 | 属性 | 識別子 | 値 | 意味 | 備考 | | 型 |
|---|---|---|---|---|---|---|---|---|---|---|---|
| 土台伏図(2)<br>[2×4] | | TFDDIFS | 金物 | /METAL | 階 | //KAI | | | | | S |
| | | | | | 種類 | //KIND | 0 | 根太受金物 | | | US |
| | | | | | | | 2 | 帯金物 | | | |
| | | | | | | | 8 | 角金物(L) | | | |
| | | | | | | | 9 | 角金物(T) | | | |
| | | | | | | | 10 | ストラップアンカー | | | |
| | 9.0+ | | | | | | 11 | ホールダウン | | | |
| | | | | | 分類記号 | //MTL_SYM | 0 | JH-S 204 | 根太受金物 | | US |
| | | | | | | | 1 | JH 204 | | | |
| | | | | | | | 2 | JH 2-204 | | | |
| | | | | | | | 3 | JH-S 206 | | | |
| | | | | | | | 4 | JH 206 | | | |
| | | | | | | | 5 | JH 2-206 | | | |
| | | | | | | | 6 | JH 208 | | | |
| | | | | | | | 7 | JH 210 | | | |
| | | | | | | | 8 | JH 212 | | | |
| | 4.0 | | | | | | 9 | JHS208R | | | |
| | | | | | | | 10 | JHS208L | | | |
| | | | | | | | 11 | JHS210R | | | |
| | | | | | | | 12 | JHS210L | | | |
| | | | | | | | 0 | S-45 | 帯金物 | | |
| | | | | | | | 1 | S-65 | | | |
| | | | | | | | 2 | S-90 | | | |
| | | | | | | | 3 | SW-67 | | | |
| | 2.0 | | | | | | 4 | S-50 | | | |
| | 9.0+ | | | | | | 0 | HD-B10 | ホールダウン | | |
| | | | | | | | 1 | HD-B15 | | | |
| | | | | | | | 2 | HD-B20 | | | |
| | | | | | | | 3 | HD-B25 | | | |
| | | | | | | | 4 | HD-N5 | | | |
| | | | | | | | 5 | HD-N10 | | | |
| | | | | | | | 6 | HD-N15 | | | |
| | | | | | | | 7 | HD-N20 | | | |
| | | | | | | | 8 | HD-N25 | | | |
| | | | | | | | 9 | S-HD10 | | | |
| | | | | | | | 10 | S-HD15 | | | |
| | | | | | | | 11 | S-HD20 | | | |
| | | | | | | | 12 | S-HD25 | | | |
| | | | | | 座標データ:他のプログラムと同じ | | | | | | |
| | | | | | 表示タイプ | //MTL_FIGURE | 0 | 三角 | 帯金物のみ | | US |
| | | | | | | | 1 | 線状 | | | |
| | | | | | | | 2 | 曲げ | | | |
| | | | | | 本数 | //MTL_NUM | | | 帯金物のみ | | US |
| | | | | | 表示位置 | //MTL_POS | 0x01 | 右あり | 根太受・角Lのみ | | US |
| | | | | | | | 0x02 | 左あり | | | |
| | 3.0 | | | | 建物データID | //DATAID | | | | | UL |
| | 2.0 | | プラ束 | /TFPLTUKA | 階 | //KAI | | | | | S |
| | | | | | 座標データ:他のプログラムと同じ | | | | | | |
| | | | | | 上端高 | //KIJUNH_A_YUKA | | | | | D* |
| | | | | | 下端高 | //KIJUNH_B_GL | | | GL | 1階 | D* |
| | | | | | | //KIJUNH_B_BNOKI | | | 下階軒高 | 1階以外 | |
| | 3.0 | TFDDIFSEND | | | 建物データID | //DATAID | | | | | UL |

| 変換元 | 版 | 識別子 | データ | 識別子 | 属性 | 識別子 | 値 | 意味 | 備考 | | 型 |
|---|---|---|---|---|---|---|---|---|---|---|---|
| 床伏図(1)<br>[2×4] | | TFYUKAFS | メイングリッド | /GRIDM | 平面図に同じ | | | | | | |
| | | | サブグリッド | /GRIDL | | | | | | | |
| | | | 作図範囲 | /DRWAREA | | | | | | | |
| | | | 縮尺 | /SCALE | | | | | | | |
| | | | 通り芯 | /TORISIN | | | | | | | |
| | | | 補助点 | /HOJOPOINT | | | | | | | |
| | | | 補助線 | /HOJOLINE | | | | | | | |
| | | | 寸法線 | /MEASURE | | | | | | | |
| | | | 根太 | /TFNEDA | 階 | //KAI | | | | | S |
| | | | | | 種別 | //KIND | 10 | 床根太 | | | US |
| | | | | | | | 20 | 側根太 | | | |
| | | | | | | | 30 | 添え側根太 | | | |
| | | | | | | | 40 | 端根太 | | | |
| | | | | | 座標データ:他のプログラムと同じ | | | | | | |
| | | | | | 天端高 | //KIJUNH_A_YUKA | | | 基準床高～ | | D* |
| | | | | | 使用方法 | //WAY | 0 | 縦 | 固定 | | US |
| | | | | | 重ね枚数 | //STUD_NUM | | | 添側根太は1固定 | | US |
| | | | | | 寸法形式 | //STUD_SIZE | | | ※41 | 寸法形式・フリーサイズの | US |
| | 4.1 | | | | スタッド幅 | //STUD_BRD | | | フリーサイズ | いずれかを使用。未使用の方の | D* |
| | | | | | スタッドせい | //STUD_HGT | | | | 値は0 | D* |
| | | | | | 樹種 | //JUSHU | | | | | S |
| | | | | | 等級 | //TOKYU | | | | | S |
| | 3.0 | | | | 建物データID | //DATAID | | | | | UL |
| | | | 水平材 | /TFHRZN | 階 | //KAI | | | | | S |
| | | | | | 種別 | //KIND | 10 | 床梁 | | | US |
| | | | | | | | 20 | ころび止 | | | |
| | | | | | | | 30 | 添え木 | | | |
| | | | | | | | 40 | 合板受 | | | |
| | | | | | | | 50 | 吊木受 | | | |
| | | | | | 座標データ:他のプログラムと同じ | | | | | | |
| | | | | | 天端高 | //KIJUNH_A_YUKA | | | | 基準床高～ | D* |
| | | | | | 使用方法 | //WAY | 0 | 縦 | 固定 | | US |
| | | | | | 重ね枚数 | //STUD_NUM | | | 添木/板受/吊受は1固定 | | US |
| | | | | | 寸法形式 | //STUD_SIZE | | | ※41 | 寸法形式・フリーサイズの | US |
| | 4.1 | | | | スタッド幅 | //STUD_BRD | | | フリーサイズ | いずれかを使用。未使用の方の | D* |
| | | | | | スタッドせい | //STUD_HGT | | | | 値は0 | D* |
| | | | | | 樹種 | //JUSHU | | | | | S |
| | | | | | 等級 | //TOKYU | | | | | S |
| | 3.0 | | | | 建物データID | //DATAID | | | | | UL |
| | | | 合板 | /TFGOHAN | 階 | //KAI | | | | | S |
| | | | | | 種別 | //KIND | 10 | パッキン合板 | | | US |
| | | | | | 座標データ:他のプログラムと同じ | | | | | | |
| | | | | | 天端高 | //KIJUNH_A_YUKA | | | | 基準床高～ | D* |
| | | | | | 使用方法 | //WAY | 0 | 縦 | 固定 | | US |
| | | | | | 重ね枚数 | //STUD_NUM | 1 | | 固定 | | US |
| | | | | | 寸法形式 | //STUD_SIZE | | | ※41・せいのみ使用 | 寸法形式・フリーサイズの | US |
| | | | | | 巾 | //WDT | | | | いずれかを使用。未使用の方の | D* |
| | 4.1 | | | | スタッドせい | //STUD_HGT | | | フリーサイズ | 値は0。巾は必ず使用 | D* |
| | 3.0 | | | | 建物データID | //DATAID | | | | | UL |
| | | | 金物 | /METAL | 階 | //KAI | | | | | S |
| | | | | | 種類 | //KIND | 0 | 根太受金物 | | | US |
| | | | | | | | 1 | 梁受金物 | | | |
| | | | | | | | 2 | 帯金物 | | | |
| | | | | | | | 5 | パイプガード | | | |
| | | | | | | | 6 | 柱頭金物 | | | |
| | | | | | | | 7 | 柱脚金物 | | | |
| | 9.0+ | | | | | | 11 | ホールダウン | | | |

| 変換元 | 版 | 識別子 | データ | 識別子 | 属性 | 識別子 | 値 | 意味 | 備考 | | 型 |
|---|---|---|---|---|---|---|---|---|---|---|---|
| 床伏図(2)<br>[2×4] | | TFYUKAFS | 金物 | /METAL | 分類記号 | //MTL_SYM | 0 | JH-S 204 | 根太受金物 | | US |
| | | | | | | | 1 | JH 204 | | | |
| | | | | | | | 2 | JH 2-204 | | | |
| | | | | | | | 3 | JH-S 206 | | | |
| | | | | | | | 4 | JH 206 | | | |
| | | | | | | | 5 | JH 2-206 | | | |
| | | | | | | | 6 | JH 208 | | | |
| | | | | | | | 7 | JH 210 | | | |
| | | | | | | | 8 | JH 212 | | | |
| | 4.0 | | | | | | 9 | JHS208R | | | |
| | | | | | | | 10 | JHS208L | | | |
| | | | | | | | 11 | JHS210R | | | |
| | | | | | | | 12 | JHS210L | | | |
| | | | | | | | 0 | BH 2-208 | 梁受金物 | | |
| | | | | | | | 1 | BH 2-210 | | | |
| | | | | | | | 2 | BH 2-212 | | | |
| | | | | | | | 3 | BH 3-208 | | | |
| | | | | | | | 4 | BH 3-210 | | | |
| | | | | | | | 5 | BH 3-212 | | | |
| | 2.0 | | | | | | 6 | BHH 2-210 | | | |
| | | | | | | | 7 | BHH 3-210 | | | |
| | | | | | | | 8 | BHS 2-210R | | | |
| | | | | | | | 9 | BHS 2-210L | | | |
| | | | | | | | 0 | S-45 | 帯金物 | | |
| | | | | | | | 1 | S-65 | | | |
| | | | | | | | 2 | S-90 | | | |
| | | | | | | | 3 | SW-67 | | | |
| | 2.0 | | | | | | 4 | S-50 | | | |
| | | | | | | | 0 | PC | 柱頭金物 | | |
| | | | | | | | 1 | GL-PC | | | |
| | | | | | | | 0 | PB-33 | 柱脚金物 | | |
| | | | | | | | 1 | PB-42 | | | |
| | | | | | | | 2 | GL-PB | | | |
| | 9.0+ | | | | | | 0 | HD-B10 | ホールダウン | | |
| | | | | | | | 1 | HD-B15 | | | |
| | | | | | | | 2 | HD-B20 | | | |
| | | | | | | | 3 | HD-B25 | | | |
| | | | | | | | 4 | HD-N5 | | | |
| | | | | | | | 5 | HD-N10 | | | |
| | | | | | | | 6 | HD-N15 | | | |
| | | | | | | | 7 | HD-N20 | | | |
| | | | | | | | 8 | HD-N25 | | | |
| | | | | | | | 9 | S-HD10 | | | |
| | | | | | | | 10 | S-HD15 | | | |
| | | | | | | | 11 | S-HD20 | | | |
| | | | | | | | 12 | S-HD25 | | | |
| | | | | | 座標データ:他のプログラムと同じ | | | | | | |
| | | | | | 表示タイプ | //MTL_FIGURE | 0 | 三角 | 帯金物のみ | | US |
| | | | | | | | 1 | 線状 | | | |
| | | | | | | | 2 | 曲げ | | | |
| | | | | | 本数 | //MTL_NUM | | | 帯金物のみ | | US |
| | | | | | 表示位置 | //MTL_POS | 0x01 | 右あり | 根太受・角Lのみ | | US |
| | | | | | | | 0x02 | 左あり | | | |
| | 3.0 | TFYUKAFSEND | | | 建物データID | //DATAID | | | | | UL |

| 変換元 | 版 | 識別子 | データ | 識別子 | 属性 | 識別子 | 値 | 意味 | 備考 | | 型 |
|---|---|---|---|---|---|---|---|---|---|---|---|
| たて枠伏図(1)<br>[2×4] | | TFTTWKFS | メイングリッド | /GRIDM | 平面図に同じ | | | | | | |
| | | | サブグリッド | /GRIDL | | | | | | | |
| | | | 作図範囲 | /DRWAREA | | | | | | | |
| | | | 縮尺 | /SCALE | | | | | | | |
| | | | 通り芯 | /TORISIN | | | | | | | |
| | | | 補助点 | /HOJOPOINT | | | | | | | |
| | | | 補助線 | /HOJOLINE | | | | | | | |
| | | | 寸法線 | /MEASURE | | | | | | | |
| | | | 隅柱 | /TFHSR | 階 | //KAI | | | ※42 | | S |
| | | | | | 座標データ:他のプログラムと同じ | | | | | | |
| | | | | | 上端高 | //KIJUNH_A_NOKI | | | 軒高～ | | D* |
| | | | | | 下端高 | //KIJUNH_B_YUKA | | | 基準床高～ | | D* |
| | | | | | 反転フラグ | //TFHSR_RVSFLAG | 0 | なし | | | UL |
| | | | | | | | 1 | あり | | | |
| | | | | | 回転角度 | //TFHSR_RTTNO | 0 | 0° | | | US |
| | | | | | | | 90 | 90° | | | |
| | | | | | | | 180 | 180° | | | |
| | | | | | | | 270 | 270° | | | |
| | | | | | たて枠:No. | //TFHSR_TTW | | | | | UL |
| | | | | | 座標データ:他のプログラムと同じ | | | | | | |
| | | | | | 使用方法 | //WAY | 0 | 縦 | | | US |
| | | | | | | | 1 | 平 | | | |
| | | | | | 寸法形式 | //STUD_SIZE | | | ※41 | | US |
| | | | | | 樹種 | //JUSHU | | | | | S |
| | | | | | 等級 | //TOKYU | | | | | S |
| | | | | | かい木:No. | //TFHSR_KAIG | | | | | UL |
| | | | | | 座標データ:他のプログラムと同じ | | | | | | |
| | | | | | 分割フラグ | //TFHSR_KAIG_DEV | 0 | なし | | | UL |
| | | | | | | | 1 | あり | | | |
| | | | | | 長さ | //TFHSR_KAIG_LGT | | | | | D* |
| | | | | | 本数 | //TFHSR_KAIG_NUM | | | 1～5 | | US |
| | | | | | 使用方法 | //WAY | 0 | 縦 | | | US |
| | | | | | | | 1 | 平 | | | |
| | | | | | 寸法形式 | //STUD_SIZE | | | ※41 | | US |
| | | | | | 樹種 | //JUSHU | | | | | S |
| | | | | | 等級 | //TOKYU | | | | | S |
| | | | 隅柱 | /TFHSR | 合板かい木:No. | //TFHSR_GKG | | | | | UL |
| | | | | | 座標データ:他のプログラムと同じ | | | | | | |
| | | | | | 使用方法 | //WAY | 0 | 縦 | | | US |
| | | | | | | | 1 | 平 | | | |
| | | | | | 寸法形式 | //STUD_SIZE | | | せいのみ使用 | ※41 | US |
| | | | | | 巾 | //WDT | | | | | D* |
| | 3.0 | | | | 建物データID | //DATAID | | | | | UL |

※42:隅柱を構成する部材の座標/使用方法
・各部材の座標は、隅柱自体の座標と方向に対する相対座標である
・使用方法は、隅柱の方向に対してである

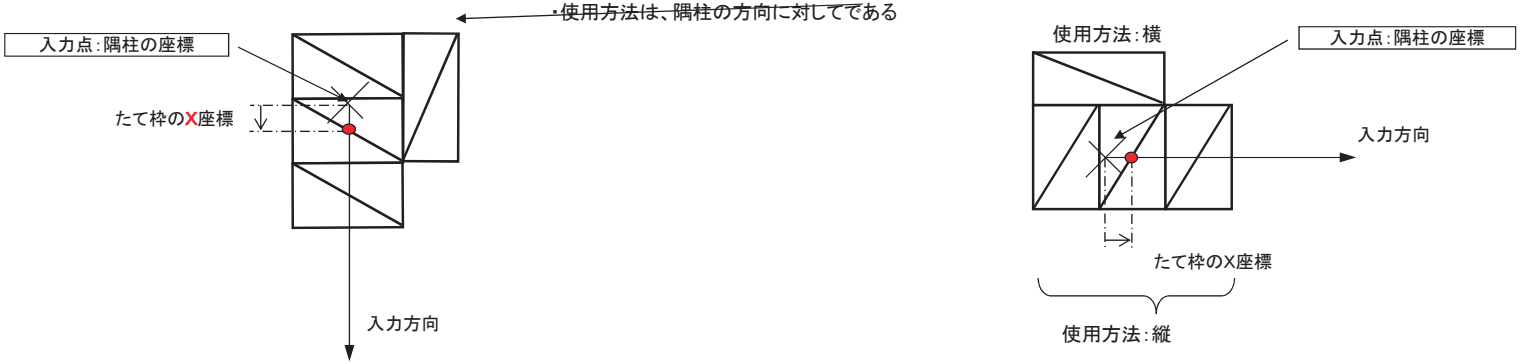

| 変換元 | 版 | 識別子 | データ | 識別子 | 属性 | 識別子 | 値 | 意味 | 備考 | | 型 |
|---|---|---|---|---|---|---|---|---|---|---|---|
| たて枠伏図(2)<br>[2×4] | | TFTTWKFS | たて枠 | /TFTTW | 階 | //KAI | | | | | S |
| | | | | | 座標データ:他のプログラムと同じ | | | | | | |
| | | | | | タイプ | //WPFIG | 0x00 | 通常 | | | UL |
| | | | | | | | 0x01 | たれ | | | |
| | | | | | | | 0x02 | 腰 | | | |
| | | | | | | | 0x03 | たれ／腰 | | | |
| | | | | | | | 0x04 | 中 | | | |
| | | | | | 上端高 | //KIJUNH_A_NOKI | | | | 軒高～ | D* |
| | | | | | 下端高 | //KIJUNH_B_YUKA | | | | 基準床高～ | D* |
| | | | | | 柱タイプ通常(0)以外のとき:↓ | | | | | | |
| | | | | | 上端高 | //VRTCAL_ABVH_NOKI | | | たれ壁:上端 | | D* |
| | | | | | 下端高 | //VRTCAL_BLWH_YUKA | | | 腰壁:下端 | | D* |
| | | | | | たれ高／上端高 | //VRTCAL_ABVH2_YUKA | | | たれ壁:たれ高 | | D* |
| | | | | | | | | | 中壁:上端 | | |
| | | | | | 腰高／下端高 | //VRTCAL_BLWH2_YUKA | | | 腰壁:腰高 | | D* |
| | | | | | | | | | 中壁:下端 | | |
| | | | | | 柱タイプ通常(0)以外のとき:↑ | | | | | | |
| | | | | | 使用方法 | //WAY | 0 | 縦 | 固定 | | US |
| | | | | | 重ね枚数 | //STUD_NUM | | | | | US |
| | | | | | 寸法形式 | //STUD_SIZE | | | ※41 | 寸法形式・フリーサイズの<br>いずれかを使用。未使用の方の<br>値は0 | US |
| | 4.1 | | | | スタッド幅 | //STUD_BRD | | | フリーサイズ | | D* |
| | | | | | スタッドせい | //STUD_HGT | | | | | D* |
| | | | | | 樹種 | //JUSHU | | | | | S |
| | | | | | 等級 | //TOKYU | | | | | S |
| | 3.0 | | | | 建物データID | //DATAID | | | | | UL |
| | | | マグサ | /TFMGS | 階 | //KAI | | | | | S |
| | | | | | 座標データ:他のプログラムと同じ | | | | | | |
| | | | | | 形状 | //TFMGS_TYPE | 0 | タイプ1 | マグサ | | US |
| | | | | | | | 1 | タイプ2 | 窓上枠＋マグサ | | |
| | | | | | 始点:受け形状 | //TFMGS_FGR_B | 0 | タイプ1 | 合板かい木なし(たて枠　＋マグサ受) | | US |
| | | | | | | | 1 | タイプ2 | 合板かい木あり(合板かい木＋マグサ受) | | |
| | | | | | 終点:受け形状 | //TFMGS_FGR_E | 0 | タイプ1 | 合板かい木なし(たて枠　＋マグサ受) | | US |
| | | | | | | | 1 | タイプ2 | 合板かい木あり(合板かい木＋マグサ受) | | |
| | | | | | 開口上端高 | //KIJUNH_A_YUKA | | | 基準床高～ | | D* |
| | | | | | 開口下端高 | //KIJUNH_B_YUKA | | | 基準床高～ | | D* |
| | 2.0 | | | | 上端基準高(軒高±) | //TFMGS_KJNH_A_NOKI | | | | | D* |
| | | | | | 下端基準高(FL±) | //TFMGS_KJNH_B_YUKA | | | | | D* |
| | | | | | マグサ:No. | //TFMGS_MGS | | | | | UL |
| | | | | | 座標データ:他のプログラムと同じ | | | | | | |
| | | | | | 下端高 | //KIJUNH_B_YUKA | | | 基準床高～ | | D* |
| | | | | | 使用方法 | //WAY | 0 | 縦 | 異種重ねありの場合、縦( 0 )固定 | | US |
| | | | | | | | 1 | 平 | | | |
| | | | | | 重ね枚数 | //STUD_NUM | | | 異種重ねなしのみ | | US |
| | 4.1 | | | | 異種重ねフラグ | //STUD_DIFFFLAG | 0 | なし | | | US |
| | | | | | | | 1 | あり | | | |
| | | | | | 組み合わせ寸法 | //STUD_PILENO | 0 | 404+204 | 異種重ねありのみ | | US |
| | | | | | | | 1 | 406+206 | | | |
| | | | | | | | 2 | 408+208 | | | |
| | | | | | | | 3 | 410+210 | | | |
| | | | | | | | 4 | 412+212 | | | |
| | | | | | 寸法形式 | //STUD_SIZE | | | ※41 | 寸法形式・フリーサイズの<br>いずれかを使用。未使用の方の<br>値は0 | US |
| | 4.1 | | | | スタッド幅 | //STUD_BRD | | | フリーサイズ | | D* |
| | | | | | スタッドせい | //STUD_HGT | | | | | D* |
| | | | | | 樹種 | //JUSHU | | | | | S |
| | | | | | 等級 | //TOKYU | | | | | S |
| | | | | | マグサ受:No. | //TFMGS_MGSUK | | | | | UL |
| | | | | | 座標データ:他のプログラムと同じ | | | | | | |
| | | | | | 上端高 | //KIJUNH_A_YUKA | | | 基準床高～ | | D* |
| | | | | | 下端高 | //KIJUNH_B_YUKA | | | 基準床高～ | | D* |
| | | | | | 使用方法 | //WAY | 0 | 縦 | 固定 | | US |
| | | | | | 重ね枚数 | //STUD_NUM | | | | | US |
| | | | | | 寸法形式 | //STUD_SIZE | | | ※41 | 寸法形式・フリーサイズの<br>いずれかを使用。未使用の方の<br>値は0 | US |
| | 4.1 | | | | スタッド幅 | //STUD_BRD | | | フリーサイズ | | D* |
| | | | | | スタッドせい | //STUD_HGT | | | | | D* |
| | | | | | 樹種 | //JUSHU | | | | | S |
| | | | | | 等級 | //TOKYU | | | | | S |

| 変換元 | 版 | 識別子 | データ | 識別子 | 属性 | 識別子 | 値 | 意味 | 備考 | | 型 |
|---|---|---|---|---|---|---|---|---|---|---|---|
| たて枠伏図(3)<br>[2×4] | | TFTTWKFS | マグサ | /TFMGS | たて枠:No. | //TFMGS_TTW | | | | | UL |
| | | | | | 座標データ:他のプログラムと同じ | | | | | | |
| | | | | | 上端高 | //KIJUNH_A_NOKI | | | 軒高～ | | D* |
| | | | | | 下端高 | //KIJUNH_B_YUKA | | | 基準床高～ | | D* |
| | | | | | 使用方法 | //WAY | 0 | 縦 | 固定 | | US |
| | | | | | 重ね枚数 | //STUD_NUM | | | | | US |
| | | | | | 寸法形式 | //STUD_SIZE | | | ※41 | 寸法形式・フリーサイズの | US |
| | 4.1 | | | | スタッド幅 | //STUD_BRD | | | フリーサイズ | いずれかを使用。未使用の方の | D* |
| | | | | | スタッドせい | //STUD_HGT | | | | 値は0 | D* |
| | | | | | 樹種 | //JUSHU | | | | | S |
| | | | | | 等級 | //TOKYU | | | | | S |
| | | | | | 窓上枠:No. | //TFMGS_MDW | | | | | UL |
| | | | | | 座標データ:他のプログラムと同じ | | | | | | |
| | | | | | 下端高 | //KIJUNH_B_YUKA | | | 基準床高～ | | D* |
| | | | | | 使用方法 | //WAY | 1 | 平 | 固定 | | US |
| | | | | | 重ね枚数 | //STUD_NUM | 1 | | 固定 | | US |
| | | | | | 寸法形式 | //STUD_SIZE | | | ※41 | 寸法形式・フリーサイズの | US |
| | 4.1 | | | | スタッド幅 | //STUD_BRD | | | フリーサイズ | いずれかを使用。未使用の方の | D* |
| | | | | | スタッドせい | //STUD_HGT | | | | 値は0 | D* |
| | | | | | 樹種 | //JUSHU | | | | | S |
| | | | | | 等級 | //TOKYU | | | | | S |
| | | | | | 窓台:No. | //TFMGS_MDD | | | | | UL |
| | | | | | 座標データ:他のプログラムと同じ | | | | | | |
| | | | | | 天端高 | //KIJUNH_A_YUKA | | | 基準床高～ | | D* |
| | | | | | 使用方法 | //WAY | 1 | 平 | 固定 | | US |
| | | | | | 重ね枚数 | //STUD_NUM | 1 | | 固定 | | US |
| | | | | | 寸法形式 | //STUD_SIZE | | | ※41 | 寸法形式・フリーサイズの | US |
| | 4.1 | | | | スタッド幅 | //STUD_BRD | | | フリーサイズ | いずれかを使用。未使用の方の | D* |
| | | | | | スタッドせい | //STUD_HGT | | | | 値は0 | D* |
| | | | | | 樹種 | //JUSHU | | | | | S |
| | | | | | 等級 | //TOKYU | | | | | S |
| | | | | | 窓台受:No. | //TFMGS_MDUK | | | | | UL |
| | | | | | 座標データ:他のプログラムと同じ | | | | | | |
| | | | | | 上端高 | //KIJUNH_A_YUKA | | | 基準床高～ | | D* |
| | | | | | 下端高 | //KIJUNH_B_YUKA | | | 基準床高～ | | D* |
| | | | | | 使用方法 | //WAY | 0 | 縦 | 固定 | | US |
| | | | | | 重ね枚数 | //STUD_NUM | 1 | | 固定 | | US |
| | | | | | 寸法形式 | //STUD_SIZE | | | ※41 | 寸法形式・フリーサイズの | US |
| | 4.1 | | | | スタッド幅 | //STUD_BRD | | | フリーサイズ | いずれかを使用。未使用の方の | D* |
| | | | | | スタッドせい | //STUD_HGT | | | | 値は0 | D* |
| | | | | | 樹種 | //JUSHU | | | | | S |
| | | | | | 等級 | //TOKYU | | | | | S |
| | | | | | 合板かい木(垂直):No. | //TFMGS_GHNV | | | | | UL |
| | | | | | 座標データ:他のプログラムと同じ | | | | | | |
| | | | | | 上端高 | //KIJUNH_A_YUKA | | | 基準床高～ | | D* |
| | | | | | 下端高 | //KIJUNH_B_YUKA | | | 基準床高～ | | D* |
| | | | | | 使用方法 | //WAY | 0 | 縦 | 固定 | | US |
| | | | | | 重ね枚数 | //STUD_NUM | | | | | US |
| | | | | | 寸法形式 | //STUD_SIZE | | | ※41・せいのみ使用 | 寸法形式・フリーサイズの | US |
| | | | | | 巾 | //WDT | | | | いずれかを使用。未使用の方の | D* |
| | 4.1 | | | | スタッドせい | //STUD_HGT | | | フリーサイズ | 値は0。巾は必ず使用 | D* |
| | | | | | 合板かい木(水平):No. | //TFMGS_GHNH | | | | | UL |
| | | | | | 座標データ:他のプログラムと同じ | | | | | | |
| | | | | | 上端高 | //KIJUNH_B_YUKA | | | 基準床高～ | | D* |
| | | | | | 使用方法 | //WAY | 0 | 縦 | 固定 | | US |
| | | | | | 重ね枚数 | //STUD_NUM | | | | | US |
| | | | | | 寸法形式 | //STUD_SIZE | | | ※41・せいのみ使用 | 寸法形式・フリーサイズの | US |
| | | | | | 巾 | //WDT | | | | いずれかを使用。未使用の方の | D* |
| | 4.1 | | | | スタッドせい | //STUD_HGT | | | フリーサイズ | 値は0。巾は必ず使用 | D* |
| | 3.0 | | | | 建物データID | //DATAID | | | | | UL |

| 変換元 | 版 | 識別子 | データ | 識別子 | 属性 | 識別子 | 値 | 意味 | 備考 | | 型 |
|---|---|---|---|---|---|---|---|---|---|---|---|
| たて枠伏図(4)<br>[2×4] | | TFTTWKFS | 水平材 | /TFHRZN | 階 | //KAI | | | | | S |
| | | | | | 種別 | //KIND | 10 | 頭つなぎ | | | US |
| | | | | | | | 20 | ころび止 | | | |
| | | | | | | | 30 | 下枠 | | | |
| | | | | | 座標データ：他のプログラムと同じ | | | | | | － |
| | | | | | 天端高 | //KIJUNH_A_NOKI | | | 軒高～ | 頭つなぎ | D* |
| | | | | | | //KIJUNH_A_YUKA | | | 基準床高～ | ころび止 | |
| | | | | | 下端高 | //KIJUNH_B_YUKA | | | 基準床高～ | 下枠 | |
| | | | | | 使用方法 | //WAY | 1 | 平 | 固定 | | US |
| | | | | | 重ね枚数 | //STUD_NUM | | | 下枠/ころびは1固定 | | US |
| | | | | | 寸法形式 | //STUD_SIZE | | | ※41 | 寸法形式・フリーサイズの<br>いずれかを使用。未使用の方の<br>値は0 | US |
| | 4.1 | | | | スタッド幅 | //STUD_BRD | | | フリーサイズ | | D* |
| | | | | | スタッドせい | //STUD_HGT | | | | | D* |
| | | | | | 樹種 | //JUSHU | | | | | S |
| | | | | | 等級 | //TOKYU | | | | | S |
| | 3.0 | | | | 建物データID | //DATAID | | | | | UL |
| | | | 傾斜材 | /TFINCLINE | 階 | //KAI | | | | | S |
| | | | | | 種別 | //KIND | 10 | 上枠 | | | US |
| | | | | | | | 20 | 筋かい | | | |
| | | | | | 座標データ：他のプログラムと同じ | | | | | | |
| | | | | | タイプ | //ICLN_TYPE | 0 | 終点上がり | 筋かいのみ | | UL |
| | | | | | | | 1 | 始点上がり | | | |
| | | | | | 始点天端高 | //KIJUNH_A_NOKI1 | | | 軒高～ | 上枠 | D* |
| | | | | | 終点天端高 | //KIJUNH_A_NOKI2 | | | 軒高～ | | D* |
| | | | | | 上端高 | //KIJUNH_A_NOKI | | | 軒高～ | 筋かい | D* |
| | | | | | 下端高 | //KIJUNH_B_YUKA | | | 基準床高～ | | D* |
| | | | | | 始点形状 | //FIGURE_SITEN | 0x00 | 直角 | 上枠のみ | | UL |
| | | | | | | | 0x02 | 鉛直 | | | |
| | | | | | | | 0x10 | 水平 | | | |
| | | | | | 終点形状 | //FIGURE_SHUTEN | 0x00 | 直角 | | | UL |
| | | | | | | | 0x04 | 鉛直 | | | |
| | | | | | | | 0x20 | 水平 | | | |
| | | | | | 使用方法 | //WAY | 0 | 縦 | 固定－筋かい | | US |
| | | | | | | | 1 | 平 | 固定－上枠 | | |
| | | | | | 重ね枚数 | //STUD_NUM | | | 筋かいは1固定 | | US |
| | | | | | 寸法形式 | //STUD_SIZE | | | ※41 | 寸法形式・フリーサイズの<br>いずれかを使用。未使用の方の<br>値は0 | US |
| | 4.1 | | | | スタッド幅 | //STUD_BRD | | | フリーサイズ | | D* |
| | | | | | スタッドせい | //STUD_HGT | | | | | D* |
| | | | | | 樹種 | //JUSHU | | | | | S |
| | | | | | 等級 | //TOKYU | | | | | S |
| | 3.0 | | | | 建物データID | //DATAID | | | | | UL |
| | | | 金物 | /METAL | 階 | //KAI | | | | | S |
| | | | | | 種類 | //KIND | 2 | 帯金物 | | | US |
| | | | | | | | 3 | マグサ受金物 | | | |
| | | | | | | | 5 | パイプガード | | | |
| | | | | | | | 6 | 柱頭金物 | | | |
| | | | | | | | 7 | 柱脚金物 | | | |
| | | | | | | | 10 | ストラップアンカー | | | |
| | 9.0+ | | | | | | 11 | ホールダウン | | | |
| | | | | | 分類記号 | //MTL_SYM | 0 | S-45 | 帯金物 | | US |
| | | | | | | | 1 | S-65 | | | |
| | | | | | | | 2 | S-90 | | | |
| | | | | | | | 3 | SW-67 | | | |
| | 2.0 | | | | | | 4 | S-50 | | | |
| | | | | | | | 0 | LH 204 | マグサ受金物 | | |
| | | | | | | | 1 | LH 206 | | | |
| | | | | | | | 0 | PC | 柱頭金物 | | |
| | | | | | | | 1 | GL-PC | | | |
| | | | | | | | 0 | PB-33 | 柱脚金物 | | |
| | | | | | | | 1 | PB-42 | | | |
| | | | | | | | 2 | GL-PB | | | |
| | 9.0+ | | | | | | 0 | HD-B10 | ホールダウン | | |
| | | | | | | | 1 | HD-B15 | | | |
| | | | | | | | 2 | HD-B20 | | | |
| | | | | | | | 3 | HD-B25 | | | |
| | | | | | | | 4 | HD-N5 | | | |
| | | | | | | | 5 | HD-N10 | | | |
| | | | | | | | 6 | HD-N15 | | | |

| 変換元 | 版 | 識別子 | データ | 識別子 | 属性 | 識別子 | 値 | 意味 | 備考 | | 型 |
|---|---|---|---|---|---|---|---|---|---|---|---|
| たて枠伏図(5)<br>[2×4] | | TFTTWKFS | 金物 | /METAL | | | 7 | HD-N20 | | | |
| | | | | | | | 8 | HD-N25 | | | |
| | | | | | | | 9 | S-HD10 | | | |
| | | | | | | | 10 | S-HD15 | | | |
| | | | | | | | 11 | S-HD20 | | | |
| | | | | | | | 12 | S-HD25 | | | |
| | | | | | 座標データ:他のプログラムと同じ | | | | | | |
| | | | | | 表示タイプ | //MTL_FIGURE | 0 | 三角 | 帯金物のみ | | US |
| | | | | | | | 1 | 線状 | | | |
| | | | | | | | 2 | 曲げ | | | |
| | 9.0+ | | | | 本数 | //MTL_NUM | | | 帯金物、ホールダウン | | US |
| | 3.0 | TFTTWKFSEND | | | 建物データID | //DATAID | | | | | UL |

| 変換元 | 版 | 識別子 | データ | 識別子 | 属性 | 識別子 | 値 | 意味 | 備考 | | 型 |
|---|---|---|---|---|---|---|---|---|---|---|---|
| 小屋伏図(1)<br>[2×4] | | TFKOYAFS | メイングリッド | /GRIDM | 平面図に同じ | | | | | | |
| | | | サブグリッド | /GRIDL | | | | | | | |
| | | | 作図範囲 | /DRWAREA | | | | | | | |
| | | | 縮尺 | /SCALE | | | | | | | |
| | | | 通り芯 | /TORISIN | | | | | | | |
| | | | 補助点 | /HOJOPOINT | | | | | | | |
| | | | 補助線 | /HOJOLINE | | | | | | | |
| | | | 寸法線 | /MEASURE | | | | | | | |
| | | | 垂木 | /TFTRK | 階 | //KAI | | | | | S |
| | | | | | 種別 | //KIND | 10 | 垂木 | | | US |
| | | | | | | | 20 | けらば垂木 | | | |
| | | | | | | | 30 | 垂木受け材 | | | |
| | | | | | | | 40 | 隅垂木 | | | |
| | 4.1 | | | | | | 42 | 隅垂木(谷木) | | | |
| | | | | | | | 50 | 隅垂木掛 | | | |
| | | | | | | | 60 | 垂木つなぎ | | | |
| | | | | | 座標データ:他のプログラムと同じ | | | | | | |
| | | | | | タイプ | //SET_TYPE | 0x00 | 普通 | 垂木/受け材/隅垂木(谷木を含む)のみ | | UL |
| | | | | | | | 0x01 | 枠材 | | | |
| | | | | | | | 0x02 | 支持材 | | | |
| | | | | | 勾配フラグ | //KBAI_FLG | 0 | なし | 垂木/受け材 | | UL |
| | | | | | | | 1 | あり | けらば垂木は1固定 | | |
| | | | | | 始点天端高 | //KIJUNH_A_NOKI1 | | | 軒高～ | | D* |
| | | | | | 終点天端高 | //KIJUNH_A_NOKI2 | | | 軒高～ | 掛/つなぎはなし | D* |
| | | | | | 始点形状 | //FIGURE_SITEN | 0x00 | 直角 | | 掛/つなぎは不要 | UL |
| | | | | | | | 0x02 | 鉛直 | | | |
| | | | | | | | 0x10 | 水平 | | | |
| | | | | | 終点形状 | //FIGURE_SHUTEN | 0x00 | 直角 | | 掛/つなぎは不要 | UL |
| | | | | | | | 0x04 | 鉛直 | | | |
| | | | | | | | 0x20 | 水平 | | | |
| | | | | | 使用方法 | //WAY | 0 | 縦 | 固定 | | US |
| | | | | | 重ね枚数 | //STUD_NUM | | | 掛/つなぎは1固定 | | US |
| | | | | | 寸法形式 | //STUD_SIZE | | | ※41 | 寸法形式・フリーサイズの<br>いずれかを使用。未使用の方の<br>値は0 | US |
| | 4.1 | | | | スタッド幅 | //STUD_BRD | | | フリーサイズ | | D* |
| | | | | | スタッドせい | //STUD_HGT | | | | | D* |
| | | | | | 樹種 | //JUSHU | | | | | S |
| | | | | | 等級 | //TOKYU | | | | | S |
| | 3.0 | | | | 建物データID | //DATAID | | | | | UL |
| | | | 水平材 | /TFHRZN | 階 | //KAI | | | | | S |
| | | | | | 種別 | //KIND | 10 | 棟木 | | | US |
| | | | | | | | 20 | 屋根梁 | | | |
| | | | | | 座標データ:他のプログラムと同じ | | | | | | |
| | | | | | 天端高 | //KIJUNH_A_NOKI | | | 軒高～ | | D* |
| | | | | | 使用方法 | //WAY | 0 | 縦 | 固定 | | US |
| | | | | | 重ね枚数 | //STUD_NUM | | | | | US |
| | | | | | 寸法形式 | //STUD_SIZE | | | ※41 | 寸法形式・フリーサイズの<br>いずれかを使用。未使用の方の<br>値は0 | US |
| | 4.1 | | | | スタッド幅 | //STUD_BRD | | | フリーサイズ | | D* |
| | | | | | スタッドせい | //STUD_HGT | | | | | D* |
| | | | | | 樹種 | //JUSHU | | | | | S |
| | | | | | 等級 | //TOKYU | | | | | S |
| | 3.0 | | | | 建物データID | //DATAID | | | | | UL |
| | | | 傾斜材 | /TFINCLINE | 階 | //KAI | | | | | S |
| | | | | | 種別 | //KIND | 10 | 鼻隠し | | | US |
| | | | | | | | 20 | 破風板 | | | |
| | | | | | | | 30 | 腕木 | | | |
| | | | | | | | 40 | 小屋筋かい | | | |
| | | | | | | | 50 | 振れ止め | | | |
| | | | | | | | 60 | 開口補強材 | | | |
| | | | | | | | 70 | ころび止 | | | |
| | | | | | | | 80 | 添え木 | | | |
| | | | | | | | 90 | 合板受 | | | |
| | | | | | 座標データ:他のプログラムと同じ | | | | | | |
| | | | | | タイプ | //SET_TYPE | 0 | 普通 | 鼻隠/破風/のみ | | UL |
| | | | | | | | 1 | 枠材 | | | |
| | | | | | | | 2 | 支持材 | | | |
| | | | | | 勾配フラグ | //KBAI_FLG | 0 | なし | 鼻隠/ころび止/補強材 | | UL |
| | | | | | | | 1 | あり | 合板受は1固定 | | |

| 変換元 | 版 | 識別子 | データ | 識別子 | 属性 | 識別子 | 値 | 意味 | 備考 | | 型 |
|---|---|---|---|---|---|---|---|---|---|---|---|
| 小屋伏図(2)<br>[2×4] | | TFKOYAFS | 傾斜材 | /TFINCLINE | 始点天端高 | //KIJUNH_A_NOKI1 | | | 軒高～ | | D* |
| | | | | | 終点天端高 | //KIJUNH_A_NOKI2 | | | 軒高～ | | D* |
| | | | | | 始点形状 | //FIGURE_SITEN | 0x00 | 直角 | | | UL |
| | | | | | | | 0x02 | 鉛直 | | | |
| | | | | | | | 0x10 | 水平 | | | |
| | | | | | 終点形状 | //FIGURE_SHUTEN | 0x00 | 直角 | | | UL |
| | | | | | | | 0x04 | 鉛直 | | | |
| | | | | | | | 0x20 | 水平 | | | |
| | | | | | 使用方法 | //WAY | 0 | 縦 | 固定：振止/合板受以外 | | US |
| | | | | | | | 1 | 平 | 固定：振止/合板受 | | |
| | | | | | 重ね枚数 | //STUD_NUM | | | 鼻隠/小筋/振止/添木/板受は1固定 | | US |
| | | | | | 寸法形式 | //STUD_SIZE | | | ※41 | 寸法形式・フリーサイズの<br>いずれかを使用。未使用の方の<br>値は0 | US |
| | 4.1 | | | | スタッド幅 | //STUD_BRD | | | フリーサイズ | | D* |
| | | | | | スタッドせい | //STUD_HGT | | | | | D* |
| | | | | | 樹種 | //JUSHU | | | | | S |
| | | | | | 等級 | //TOKYU | | | | | S |
| | 3.0 | | | | 建物データID | //DATAID | | | | | UL |
| | | | 合板 | /TFGOHAN | 階 | //KAI | | | | | S |
| | | | | | 種別 | //KIND | 10 | パッキン合板 | | | US |
| | | | | | 座標データ：他のプログラムと同じ | | | | | | |
| | | | | | 始点天端高 | //KIJUNH_A_NOKI1 | | | | 軒高～ | D* |
| | | | | | 終点天端高 | //KIJUNH_A_NOKI2 | | | | 軒高～ | D* |
| | | | | | 使用方法 | //WAY | 0 | 縦 | 固定 | | US |
| | | | | | 重ね枚数 | //STUD_NUM | 1 | | 固定 | | US |
| | | | | | 寸法形式 | //STUD_SIZE | | | ※41・せいのみ使用 | 寸法形式・フリーサイズの<br>いずれかを使用。未使用の方の<br>値は0。巾は必ず使用 | US |
| | | | | | 巾 | //WDT | | | | | D* |
| | 4.1 | | | | スタッドせい | //STUD_HGT | | | フリーサイズ | | D* |
| | 3.0 | | | | 建物データID | //DATAID | | | | | UL |
| | | | 小屋束 | /TFKYTK | 階 | //KAI | | | | | S |
| | | | | | 小屋束：No. | //KYTK_TKA | | | | | UL |
| | | | | | 座標データ：他のプログラムと同じ | | | | | | |
| | | | | | 上端高 | //KIJUNH_A_NOKI | | | | 軒高～ | D* |
| | | | | | 下端高 | //KIJUNH_B_NOKI | | | | 軒高～ | D* |
| | | | | | 使用方法 | //WAY | 1 | 平 | 固定 | | US |
| | | | | | 重ね枚数 | //STUD_NUM | | | | | US |
| | | | | | 寸法形式 | //STUD_SIZE | | | ※41 | 寸法形式・フリーサイズの<br>いずれかを使用。未使用の方の<br>値は0 | US |
| | 4.1 | | | | スタッド幅 | //STUD_BRD | | | フリーサイズ | | D* |
| | | | | | スタッドせい | //STUD_HGT | | | | | D* |
| | | | | | 樹種 | //JUSHU | | | | | S |
| | | | | | 等級 | //TOKYU | | | | | S |
| | | | | | 添えたて枠：No. | //KYTK_STTW | | | | | UL |
| | | | | | 座標データ：他のプログラムと同じ | | | | | | |
| | | | | | 上端高 | //KIJUNH_A_NOKI | | | | 軒高～ | D* |
| | | | | | 下端高 | //KIJUNH_B_NOKI | | | | 軒高～ | D* |
| | | | | | 使用方法 | //WAY | 1 | 平 | 固定 | | US |
| | | | | | 重ね枚数 | //STUD_NUM | 1 | | 固定 | | US |
| | | | | | 寸法形式 | //STUD_SIZE | | | ※41 | 寸法形式・フリーサイズの<br>いずれかを使用。未使用の方の<br>値は0 | US |
| | 4.1 | | | | スタッド幅 | //STUD_BRD | | | フリーサイズ | | D* |
| | | | | | スタッドせい | //STUD_HGT | | | | | D* |
| | | | | | 樹種 | //JUSHU | | | | | S |
| | | | | | 等級 | //TOKYU | | | | | S |
| | 3.0 | | | | 建物データID | //DATAID | | | | | UL |
| | | | トラス | /TFTRS | 階 | //KAI | | | | | S |
| | | | | | 基準高[下弦材下端] | //KIJUNH_NOKI | | | 軒高～ | | D* |
| | | | | | 配置本数 | //TFTRSNUM | | | | | US |
| | | | | | 上弦材[水平]：No. | //TFTRS_JGNH | | | | | UL |
| | | | | | 座標データ：他のプログラムと同じ | | | | | | |
| | | | | | 下端高 | //KIJUNH_B_NOKI | | | 軒高～ | | D* |
| | | | | | 使用方法 | //WAY | 0 | 縦 | 固定 | | US |
| | | | | | 重ね枚数 | //STUD_NUM | 1 | | 固定 | | US |
| | | | | | 寸法形式 | //STUD_SIZE | | | ※41 | 寸法形式・フリーサイズの<br>いずれかを使用。未使用の方の<br>値は0 | US |
| | 4.1 | | | | スタッド幅 | //STUD_BRD | | | フリーサイズ | | D* |
| | | | | | スタッドせい | //STUD_HGT | | | | | D* |
| | | | | | 樹種 | //JUSHU | | | | | S |
| | | | | | 等級 | //TOKYU | | | | | S |

| 変換元 | 版 | 識別子 | データ | 識別子 | 属性 | 識別子 | 値 | 意味 | 備考 | | 型 |
|---|---|---|---|---|---|---|---|---|---|---|---|
| 小屋伏図(3)<br>[2×4] | | TFKOYAFS | トラス | /TFTRS | 上弦材[斜め]:No. | //TFTRS_JGNI | | | | | UL |
| | | | | | 座標データ:他のプログラムと同じ | | | | | | |
| | | | | | 下端高1 | //KIJUNH_B_NOKI1 | | | 軒高～ | | D* |
| | | | | | 下端高2 | //KIJUNH_B_NOKI2 | | | 軒高～ | | D* |
| | | | | | 始点形状 | //FIGURE_SITEN | 0x00 | 直角 | | | UL |
| | | | | | | | 0x02 | 鉛直 | | | |
| | | | | | | | 0x10 | 水平 | | | |
| | | | | | 終点形状 | //FIGURE_SHUTEN | 0x00 | 直角 | | | UL |
| | | | | | | | 0x04 | 鉛直 | | | |
| | | | | | | | 0x20 | 水平 | | | |
| | | | | | 使用方法 | //WAY | 0 | 縦 | 固定 | | US |
| | | | | | 重ね枚数 | //STUD_NUM | 1 | | 固定 | | US |
| | | | | | 寸法形式 | //STUD_SIZE | | | ※41 | 寸法形式・フリーサイズの | US |
| | 4.1 | | | | スタッド幅 | //STUD_BRD | | | フリーサイズ | いずれかを使用。未使用の方の | D* |
| | | | | | スタッドせい | //STUD_HGT | | | | 値は0 | D* |
| | | | | | 樹種 | //JUSHU | | | | | S |
| | | | | | 等級 | //TOKYU | | | | | S |
| | | | | | 下弦材:No. | //TFTRS_KGN | | | | | UL |
| | | | | | 座標データ:他のプログラムと同じ | | | | | | |
| | | | | | 下端高 | //KIJUNH_B_NOKI | | | 軒高～ | | D* |
| | | | | | 使用方法 | //WAY | 0 | 縦 | 固定 | | US |
| | | | | | 重ね枚数 | //STUD_NUM | 1 | | 固定 | | US |
| | | | | | 寸法形式 | //STUD_SIZE | | | ※41 | 寸法形式・フリーサイズの | US |
| | 4.1 | | | | スタッド幅 | //STUD_BRD | | | フリーサイズ | いずれかを使用。未使用の方の | D* |
| | | | | | スタッドせい | //STUD_HGT | | | | 値は0 | D* |
| | | | | | 樹種 | //JUSHU | | | | | S |
| | | | | | 等級 | //TOKYU | | | | | S |
| | | | | | 斜材:No. | //TFTRS_NNM | | | | | UL |
| | | | | | 座標データ:他のプログラムと同じ | | | | | | |
| | | | | | 中心高1 | //KIJUNH_C_NOKI1 | | | 軒高～ | | D* |
| | | | | | 中心高2 | //KIJUNH_C_NOKI2 | | | 軒高～ | | D* |
| | | | | | 始点形状 | //FIGURE_SITEN | 0x00 | 直角 | | | UL |
| | | | | | | | 0x02 | 鉛直 | | | |
| | | | | | | | 0x10 | 水平 | | | |
| | | | | | 終点形状 | //FIGURE_SHUTEN | 0x00 | 直角 | | | UL |
| | | | | | | | 0x04 | 鉛直 | | | |
| | | | | | | | 0x20 | 水平 | | | |
| | | | | | 使用方法 | //WAY | 0 | 縦 | 固定 | | US |
| | | | | | 重ね枚数 | //STUD_NUM | 1 | | 固定 | | US |
| | | | | | 寸法形式 | //STUD_SIZE | | | ※41 | 寸法形式・フリーサイズの | US |
| | 4.1 | | | | スタッド幅 | //STUD_BRD | | | フリーサイズ | いずれかを使用。未使用の方の | D* |
| | | | | | スタッドせい | //STUD_HGT | | | | 値は0 | D* |
| | | | | | 樹種 | //JUSHU | | | | | S |
| | | | | | 等級 | //TOKYU | | | | | S |
| | | | | | 吊材:No. | //TFTRS_TUR | | | | | UL |
| | | | | | 座標データ:他のプログラムと同じ | | | | | | |
| | | | | | 上端高 | //KIJUNH_A_NOKI | | | 軒高～ | | D* |
| | | | | | 下端高 | //KIJUNH_B_NOKI | | | 軒高～ | | D* |
| | | | | | 使用方法 | //WAY | 0 | 縦 | 固定 | | US |
| | | | | | 重ね枚数 | //STUD_NUM | 1 | | 固定 | | US |
| | | | | | 寸法形式 | //STUD_SIZE | | | ※41 | 寸法形式・フリーサイズの | US |
| | 4.1 | | | | スタッド幅 | //STUD_BRD | | | フリーサイズ | いずれかを使用。未使用の方の | D* |
| | | | | | スタッドせい | //STUD_HGT | | | | 値は0 | D* |
| | | | | | 樹種 | //JUSHU | | | | | S |
| | | | | | 等級 | //TOKYU | | | | | S |
| | 4.1 | | | | たて枠:No. | //TFTRS_WAKU | | | | | UL |
| | | | | | 座標データ:他のプログラムと同じ | | | | | | |
| | | | | | 上端高 | //KIJUNH_A_NOKI | | | 軒高～ | | D* |
| | | | | | 下端高 | //KIJUNH_B_NOKI | | | 軒高～ | | D* |
| | | | | | 使用方法 | //WAY | 0 | 縦 | 固定 | | US |
| | | | | | 重ね枚数 | //STUD_NUM | 1 | | 固定 | | US |
| | | | | | 寸法形式 | //STUD_SIZE | | | ※41 | 寸法形式・フリーサイズの | US |
| | | | | | スタッド幅 | //STUD_BRD | | | フリーサイズ | いずれかを使用。未使用の方の | D* |
| | | | | | スタッドせい | //STUD_HGT | | | | 値は0 | D* |
| | | | | | 樹種 | //JUSHU | | | | | S |
| | | | | | 等級 | //TOKYU | | | | | S |
| | 3.0 | | | | 建物データID | //DATAID | | | | | UL |

| 変換元 | 版 | 識別子 | データ | 識別子 | 属性 | 識別子 | 値 | 意味 | 備考 | | 型 |
|---|---|---|---|---|---|---|---|---|---|---|---|
| 小屋伏図(4)<br>[2×4] | | TFKOYAFS | 小壁 | /TFKKB | 階 | //KAI | | | | | S |
| | | | | | 基準高[下枠下端] | //KIJUNH_NOKI | | | | | D* |
| | | | | | 上枠:No. | //TFKKB_UEW | | | | | D* |
| | | | | | 座標データ:他のプログラムと同じ | | | | | | |
| | | | | | 上端高1 | //KIJUNH_A_NOKI1 | | | 軒高～ | | D* |
| | | | | | 上端高2 | //KIJUNH_A_NOKI2 | | | 軒高～ | | D* |
| | | | | | 始点形状 | //FIGURE_SITEN | 0x00 | 直角 | | | UL |
| | | | | | | | 0x02 | 鉛直 | | | |
| | | | | | | | 0x10 | 水平 | | | |
| | | | | | 終点形状 | //FIGURE_SHUTEN | 0x00 | 直角 | | | UL |
| | | | | | | | 0x04 | 鉛直 | | | |
| | | | | | | | 0x20 | 水平 | | | |
| | | | | | 使用方法 | //WAY | 1 | 平 | 固定 | | US |
| | | | | | 重ね枚数 | //STUD_NUM | 1 | | 固定 | | US |
| | | | | | 寸法形式 | //STUD_SIZE | | | ※41 | 寸法形式・フリーサイズの | US |
| | 4.1 | | | | スタッド幅 | //STUD_BRD | | | フリーサイズ | いずれかを使用。未使用の方の | D* |
| | | | | | スタッドせい | //STUD_HGT | | | | 値は0 | D* |
| | | | | | 樹種 | //JUSHU | | | | | S |
| | | | | | 等級 | //TOKYU | | | | | S |
| | | | | | 下枠:No. | //TFKKB_STW | | | | | UL |
| | | | | | 座標データ:他のプログラムと同じ | | | | | | |
| | | | | | 下端高 | //KIJUNH_B_NOKI | | | 軒高～ | | D* |
| | | | | | 使用方法 | //WAY | 1 | 平 | 固定 | | US |
| | | | | | 重ね枚数 | //STUD_NUM | 1 | | 固定 | | US |
| | | | | | 寸法形式 | //STUD_SIZE | | | ※41 | 寸法形式・フリーサイズの | US |
| | 4.1 | | | | スタッド幅 | //STUD_BRD | | | フリーサイズ | いずれかを使用。未使用の方の | D* |
| | | | | | スタッドせい | //STUD_HGT | | | | 値は0 | D* |
| | | | | | 樹種 | //JUSHU | | | | | S |
| | | | | | 等級 | //TOKYU | | | | | S |
| | | | | | たて枠:No. | //TFKKB_TTW | | | | | UL |
| | | | | | 座標データ:他のプログラムと同じ | | | | | | |
| | | | | | 上端高 | //KIJUNH_A_NOKI | | | 軒高～ | | D* |
| | | | | | 下端高 | //KIJUNH_B_NOKI | | | 軒高～ | | D* |
| | | | | | 使用方法 | //WAY | 0 | 縦 | 固定 | | US |
| | | | | | 重ね枚数 | //STUD_NUM | 1 | | 固定 | | US |
| | | | | | 寸法形式 | //STUD_SIZE | | | ※41 | 寸法形式・フリーサイズの | US |
| | 4.1 | | | | スタッド幅 | //STUD_BRD | | | フリーサイズ | いずれかを使用。未使用の方の | D* |
| | | | | | スタッドせい | //STUD_HGT | | | | 値は0 | D* |
| | | | | | 樹種 | //JUSHU | | | | | S |
| | | | | | 等級 | //TOKYU | | | | | S |
| | | | | | 支持材:No. | //TFKKB_SIJ | | | | | UL |
| | | | | | 座標データ:他のプログラムと同じ | | | | | | |
| | | | | | 上端高 | //KIJUNH_A_NOKI | | | 軒高～ | | D* |
| | | | | | 下端高 | //KIJUNH_B_NOKI | | | 軒高～ | | D* |
| | | | | | 使用方法 | //WAY | 0 | 縦 | 固定 | | US |
| | | | | | 重ね枚数 | //STUD_NUM | 1 | | 固定 | | US |
| | | | | | 寸法形式 | //STUD_SIZE | | | ※41 | 寸法形式・フリーサイズの | US |
| | 4.1 | | | | スタッド幅 | //STUD_BRD | | | フリーサイズ | いずれかを使用。未使用の方の | D* |
| | | | | | スタッドせい | //STUD_HGT | | | | 値は0 | D* |
| | | | | | 樹種 | //JUSHU | | | | | S |
| | | | | | 等級 | //TOKYU | | | | | S |
| | | | | | 添えたて枠:No. | //TFKKB_SOETTW | | | | | UL |
| | | | | | 座標データ:他のプログラムと同じ | | | | | | |
| | | | | | 上端高 | //KIJUNH_A_NOKI | | | 軒高～ | | D* |
| | | | | | 下端高 | //KIJUNH_B_NOKI | | | 軒高～ | | D* |
| | | | | | 使用方法 | //WAY | 0 | 縦 | 固定 | | US |
| | | | | | 重ね枚数 | //STUD_NUM | 1 | | 固定 | | US |
| | | | | | 寸法形式 | //STUD_SIZE | | | ※41 | 寸法形式・フリーサイズの | US |
| | 4.1 | | | | スタッド幅 | //STUD_BRD | | | フリーサイズ | いずれかを使用。未使用の方の | D* |
| | | | | | スタッドせい | //STUD_HGT | | | | 値は0 | D* |
| | | | | | 樹種 | //JUSHU | | | | | S |
| | | | | | 等級 | //TOKYU | | | | | S |

| 変換元 | 版 | 識別子 | データ | 識別子 | 属性 | 識別子 | 値 | 意味 | 備考 | | 型 |
|---|---|---|---|---|---|---|---|---|---|---|---|
| 小屋伏図(5)<br>[2×4] | 4.1 | TFKOYAFS | 小壁 | /TFKKB | マグサ:No. | //TFKKB_MAGUSA | | | | | UL |
| | | | | | 座標データ:他のプログラムと同じ | | | | | | |
| | | | | | 下端高 | //KIJUNH_B_NOKI | | | 軒高～ | | D* |
| | | | | | 使用方法 | //WAY | 0 | 縦 | 固定 | | US |
| | | | | | | | 1 | 平 | | | |
| | | | | | 重ね枚数 | //STUD_NUM | 1 | | 固定 | | US |
| | | | | | 寸法形式 | //STUD_SIZE | | | ※41 | 寸法形式・フリーサイズの<br>いずれかを使用。未使用の方の<br>値は0 | US |
| | | | | | スタッド幅 | //STUD_BRD | | | フリーサイズ | | D* |
| | | | | | スタッドせい | //STUD_HGT | | | | | D* |
| | | | | | 樹種 | //JUSHU | | | | | S |
| | | | | | 等級 | //TOKYU | | | | | S |
| | 3.0 | | | | 建物データID | //DATAID | | | | | UL |
| | | | 金物 | /METAL | 階 | //KAI | | | | | S |
| | | | | | 種類 | //KIND | 0 | 根太受金物 | | | US |
| | | | | | | | 1 | 梁受金物 | | | |
| | | | | | | | 2 | 帯金物 | | | |
| | | | | | | | 4 | あおり止金物 | | | |
| | | | | | | | 6 | 柱頭金物 | | | |
| | | | | | | | 7 | 柱脚金物 | | | |
| | 9.0+ | | | | | | 11 | ホールダウン | | | |
| | | | | | 分類記号 | //MTL_SYM | 0 | JH-S 204 | 根太受金物 | | US |
| | | | | | | | 1 | JH 204 | | | |
| | | | | | | | 2 | JH 2-204 | | | |
| | | | | | | | 3 | JH-S 206 | | | |
| | | | | | | | 4 | JH 206 | | | |
| | | | | | | | 5 | JH 2-206 | | | |
| | | | | | | | 6 | JH 208 | | | |
| | | | | | | | 7 | JH 210 | | | |
| | | | | | | | 8 | JH 212 | | | |
| | 4.0 | | | | | | 9 | JHS208R | | | |
| | | | | | | | 10 | JHS208L | | | |
| | | | | | | | 11 | JHS210R | | | |
| | | | | | | | 12 | JHS210L | | | |
| | | | | | | | 0 | BH 2-208 | 梁受金物 | | |
| | | | | | | | 1 | BH 2-210 | | | |
| | | | | | | | 2 | BH 2-212 | | | |
| | | | | | | | 3 | BH 3-208 | | | |
| | | | | | | | 4 | BH 3-210 | | | |
| | | | | | | | 5 | BH 3-212 | | | |
| | 2.0 | | | | | | 6 | BHH 2-210 | | | |
| | | | | | | | 7 | BHH 3-210 | | | |
| | | | | | | | 8 | BHS 2-210R | | | |
| | | | | | | | 9 | BHS 2-210L | | | |
| | | | | | | | 0 | S-45 | 帯金物 | | |
| | | | | | | | 1 | S-65 | | | |
| | | | | | | | 2 | S-90 | | | |
| | | | | | | | 3 | SW-67 | | | |
| | 2.0 | | | | | | 4 | S-50 | | | |
| | | | | | | | 0 | TS | あおり止金物 | | |
| | | | | | | | 1 | TW-23 | | | |
| | | | | | | | 2 | TW-30 | | | |
| | | | | | | | 0 | PC | 柱頭金物 | | |
| | | | | | | | 1 | GL-PC | | | |
| | | | | | | | 0 | PB-33 | 柱脚金物 | | |
| | | | | | | | 1 | PB-42 | | | |
| | | | | | | | 2 | GL-PB | | | |

| 変換元 | 版 | 識別子 | データ | 識別子 | 属性 | 識別子 | 値 | 意味 | 備考 | | 型 |
|---|---|---|---|---|---|---|---|---|---|---|---|
| 小屋伏図(6)<br>[2×4] | 9.0+ | TFKOYAFS | 金物 | /METAL | | | 0 | HD-B10 | ホールダウン | | |
| | | | | | | | 1 | HD-B15 | | | |
| | | | | | | | 2 | HD-B20 | | | |
| | | | | | | | 3 | HD-B25 | | | |
| | | | | | | | 4 | HD-N5 | | | |
| | | | | | | | 5 | HD-N10 | | | |
| | | | | | | | 6 | HD-N15 | | | |
| | | | | | | | 7 | HD-N20 | | | |
| | | | | | | | 8 | HD-N25 | | | |
| | | | | | | | 9 | S-HD10 | | | |
| | | | | | | | 10 | S-HD15 | | | |
| | | | | | | | 11 | S-HD20 | | | |
| | | | | | | | 12 | S-HD25 | | | |
| | | | | | 座標データ:他のプログラムと同じ | | | | | | |
| | | | | | 表示タイプ | //MTL_FIGURE | 0 | 三角 | 帯金物のみ | | US |
| | | | | | | | 1 | 線状 | | | |
| | | | | | | | 2 | 曲げ | | | |
| | | | | | 本数 | //MTL_NUM | | | 帯金物のみ | | US |
| | | | | | 表示位置 | //MTL_POS | 0x01 | 右あり | 根太受・角Lのみ | | US |
| | | | | | | | 0x02 | 左あり | | | |
| | 3.0 | TFKOYAFSEND | | | 建物データID | //DATAID | | | | | UL |

| 変換元 | 版 | 識別子 | データ | 識別子 | 属性 | 識別子 | 値 | 意味 | 備考 | | 型 |
|---|---|---|---|---|---|---|---|---|---|---|---|
| 天井根太伏図(1)<br>[2×4] | | TFTENNDFS | メイングリッド | /GRIDM | 平面図に同じ | | | | | | |
| | | | サブグリッド | /GRIDL | | | | | | | |
| | | | 作図範囲 | /DRWAREA | | | | | | | |
| | | | 縮尺 | /SCALE | | | | | | | |
| | | | 通り芯 | /TORISIN | | | | | | | |
| | | | 補助点 | /HOJOPOINT | | | | | | | |
| | | | 補助線 | /HOJOLINE | | | | | | | |
| | | | 寸法線 | /MEASURE | | | | | | | |
| | | | 水平材 | /TFHRZN | 階 | //KAI | | | | | S |
| | | | | | 種別 | //KIND | 10 | 天井根太 | | | US |
| | | | | | | | 20 | 梁 | | | |
| | | | | | | | 30 | ころび止 | | | |
| | | | | | | | 40 | 添え木 | | | |
| | | | | | | | 50 | ボード受 | | | |
| | | | | | 座標データ:他のプログラムと同じ | | | | | | |
| | | | | | タイプ | //SET_TYPE | 0 | 普通 | 天井根太のみ | | US |
| | | | | | | | 1 | 枠材 | | | |
| | | | | | | | 2 | 支持材 | | | |
| | | | | | 天端高 | //KIJUNH_A_NOKI | | | 軒高～ | ボード受 | D* |
| | | | | | 下端高 | //KIJUNH_B_NOKI | | | 軒高～ | ボード受以外 | D* |
| | | | | | 使用方法 | //WAY | 0 | 縦 | 固定:ボード受 | | US |
| | | | | | | | 1 | 平 | 固定:ボード受以外 | | |
| | | | | | 重ね枚数 | //STUD_NUM | | | 添木/BRD受は1固定 | | US |
| | | | | | 寸法形式 | //STUD_SIZE | | | ※41 | 寸法形式・フリーサイズの<br>いずれかを使用。未使用の方の<br>値は0 | US |
| | 4.1 | | | | スタッド幅 | //STUD_BRD | | | フリーサイズ | | D* |
| | | | | | スタッドせい | //STUD_HGT | | | | | D* |
| | | | | | 樹種 | //JUSHU | | | | | S |
| | | | | | 等級 | //TOKYU | | | | | S |
| | 3.0 | | | | 建物データID | //DATAID | | | | | UL |
| | | | 合板 | /TFGOHAN | 階 | //KAI | | | | | S |
| | | | | | 種別 | //KIND | 10 | パッキン合板 | | | US |
| | | | | | 座標データ:他のプログラムと同じ | | | | | | |
| | | | | | 下端高 | //KIJUNH_B_NOKI | | | 軒高～ | | D* |
| | | | | | 使用方法 | //WAY | 0 | 縦 | 固定 | | US |
| | | | | | 重ね枚数 | //STUD_NUM | 1 | | 固定 | | US |
| | | | | | 寸法形式 | //STUD_SIZE | | | ※41・せいのみ使用 | 寸法形式・フリーサイズの<br>いずれかを使用。未使用の方の<br>値は0。巾は必ず使用 | US |
| | | | | | 巾 | //WDT | | | | | D* |
| | 4.1 | | | | スタッドせい | //STUD_HGT | | | フリーサイズ | | D* |
| | 3.0 | | | | 建物データID | //DATAID | | | | | UL |
| | | | 金物 | /METAL | 階 | //KAI | | | | | S |
| | | | | | 種類 | //KIND | 0 | 根太受金物 | | | US |
| | | | | | | | 1 | 梁受金物 | | | |
| | | | | | | | 2 | 帯金物 | | | |
| | | | | | | | 5 | パイプガード | | | |
| | | | | | | | 6 | 柱頭金物 | | | |
| | | | | | | | 7 | 柱脚金物 | | | |
| | 9.0+ | | | | | | 11 | ホールダウン | | | |
| | | | | | 分類記号 | //MTL_SYM | 0 | JH-S 204 | 根太受金物 | | US |
| | | | | | | | 1 | JH 204 | | | |
| | | | | | | | 2 | JH 2-204 | | | |
| | | | | | | | 3 | JH-S 206 | | | |
| | | | | | | | 4 | JH 206 | | | |
| | | | | | | | 5 | JH 2-206 | | | |
| | | | | | | | 6 | JH 208 | | | |
| | | | | | | | 7 | JH 210 | | | |
| | | | | | | | 8 | JH 212 | | | |
| | 4.0 | | | | | | 9 | JHS208R | | | |
| | | | | | | | 10 | JHS208L | | | |
| | | | | | | | 11 | JHS210R | | | |
| | | | | | | | 12 | JHS210L | | | |

| 変換元 | 版 | 識別子 | データ | 識別子 | 属性 | 識別子 | 値 | 意味 | 備考 | | 型 |
|---|---|---|---|---|---|---|---|---|---|---|---|
| 天井根太伏図(2)<br>[2×4] | | TFTENNDFS | 金物 | /METAL | | | 0 | BH 2-208 | 梁受金物 | | |
| | | | | | | | 1 | BH 2-210 | | | |
| | | | | | | | 2 | BH 2-212 | | | |
| | | | | | | | 3 | BH 3-208 | | | |
| | | | | | | | 4 | BH 3-210 | | | |
| | | | | | | | 5 | BH 3-212 | | | |
| | | | | | | | 5 | BH 3-212 | | | |
| | 2.0 | | | | | | 6 | BHH 2-210 | | | |
| | 2.0 | | | | | | 7 | BHH 3-210 | | | |
| | 2.0 | | | | | | 8 | BHS 2-210R | | | |
| | 2.0 | | | | | | 9 | BHS 2-210L | | | |
| | | | | | | | 0 | S-45 | 帯金物 | | |
| | | | | | | | 1 | S-65 | | | |
| | | | | | | | 2 | S-90 | | | |
| | | | | | | | 3 | SW-67 | | | |
| | 2.0 | | | | | | 4 | S-50 | | | |
| | | | | | | | 0 | PC | 柱頭金物 | | |
| | | | | | | | 1 | GL-PC | | | |
| | | | | | | | 0 | PB-33 | 柱脚金物 | | |
| | | | | | | | 1 | PB-42 | | | |
| | | | | | | | 2 | GL-PB | | | |
| | 9.0+ | | | | | | 0 | HD-B10 | ホールダウン | | |
| | | | | | | | 1 | HD-B15 | | | |
| | | | | | | | 2 | HD-B20 | | | |
| | | | | | | | 3 | HD-B25 | | | |
| | | | | | | | 4 | HD-N5 | | | |
| | | | | | | | 5 | HD-N10 | | | |
| | | | | | | | 6 | HD-N15 | | | |
| | | | | | | | 7 | HD-N20 | | | |
| | | | | | | | 8 | HD-N25 | | | |
| | | | | | | | 9 | S-HD10 | | | |
| | | | | | | | 10 | S-HD15 | | | |
| | | | | | | | 11 | S-HD20 | | | |
| | | | | | | | 12 | S-HD25 | | | |
| | | | | | 座標データ:他のプログラムと同じ | | | | | | |
| | | | | | 表示タイプ | //MTL_FIGURE | 0 | 三角 | 帯金物のみ | | US |
| | | | | | | | 1 | 線状 | | | |
| | | | | | | | 2 | 曲げ | | | |
| | | | | | 本数 | //MTL_NUM | | | 帯金物のみ | | US |
| | | | | | 表示位置 | //MTL_POS | 0x01 | 右あり | 根太受・角Lのみ | | US |
| | | | | | | | 0x02 | 左あり | | | |
| | 3.0 | TFTENNDFSEND | | | 建物データID | //DATAID | | | | | UL |

# FX Ver.18　追加／変更 項目

## 【 ATZERO－FXファイル変換部材(木造主体) 】

| 変換元 | 版 | 識別子 | データ | 識別子 | 属性 | 識別子 | 値 | 意味 | 備考 | | 型 |
|---|---|---|---|---|---|---|---|---|---|---|---|
| 平面図 | 18.0 | HEIMENZU | 袖壁 | /SODEKABE | 階 | //KAI | | | | | S |
| | | | | | 入力タイプ | //CRD | FXファイルの定義：データ定義参照 | | 2点のみ | | UB |
| | | | | | 反転情報 | //RVS | | | | | UB |
| | | | | | 座標pos_X | //POSX | | | | | D* |
| | | | | | 座標pos_Y | //POSY | | | | | D* |
| | | | | | 座標dim_X | //DIMX | | | | | D* |
| | | | | | 座標dim_Y | //DIMY | | | | | D* |
| | | | | | 座標cen_X | //CENX | | | | | D* |
| | | | | | 座標cen_Y | //CENY | | | | | D* |
| | | | | | 形状タイプ | //TYPE | 0 | 下カット | | | UB |
| | | | | | | | 1 | 上カット | | | |
| | | | | | | | 2 | 部分下カット | | | |
| | | | | | | | 3 | 部分上カット | | | |
| | | | | | 基準高 | //BASE_H | | | | | D* |
| | | | | | 壁高 | //HGT | | | | | D* |
| | | | | | 壁厚 | //ATU | | | | | D* |
| | | | | | カット位置 | //CUT_POS | 0 | 始点側 | | | UB |
| | | | | | | | 1 | 終点側 | | | |
| | | | | | カット幅 | //CUT_WDT | | | | | D* |
| | | | | | カット高さ | //CUT_HGT | | | | | D* |
| | | | | | 構造 | //KOZO | 0 | 木造 | | | US |
| | | | | | | | 1 | RC | | | |
| | | | | | | | 2 | S | | | |
| | | | | | | | 3 | 2×4 | | | |
| | | | | | 建物データID | //DATAID | | | | | UL |
| | 18.0 | | 掘りごたつ | /HORIGOTATSU | 階 | //KAI | | | | | S |
| | | | | | 入力タイプ | //CRD | FXファイルの定義：データ定義参照 | | 1点＋方向のみ | | UB |
| | | | | | 座標pos_X | //POSX | | | | | D* |
| | | | | | 座標pos_Y | //POSY | | | | | D* |
| | | | | | 座標dim_X | //DIMX | | | | | D* |
| | | | | | 座標dim_Y | //DIMY | | | | | D* |
| | | | | | 座標cen_X | //CENX | | | | | D* |
| | | | | | 座標cen_Y | //CENY | | | | | D* |
| | | | | | 横幅 | //WDTX | | | | | D* |
| | | | | | 縦幅 | //WDTY | | | | | D* |
| | | | | | 深さ | //DPT | | | | | D* |
| | | | | | 枠有無 | //WAKU | 0 | なし | | | S |
| | | | | | | | 1 | あり | | | |
| | | | | | 枠幅 | //WAKU_W | | | | | D* |
| | | | | | 建物データID | //DATAID | | | | | UL |

## 【 ATZERO－FXファイル変換部材(木造主体) 】

| 変換元 | 版 | 識別子 | データ | 識別子 | 属性 | 識別子 | 値 | 意味 | 備考 | | 型 |
|---|---|---|---|---|---|---|---|---|---|---|---|
| 屋根伏図 | 4.0 | YANEFUSE | 屋根 | /YANE | 軒天形状 | //YANE_NOKITEN_FIGURE | 0 | 水平 | | 屋根属性 | US |
| | | | | | | | 1 | 勾配 | | | |
| | 18.0 | | | | | | 2 | 水平(けらば勾配) | | | |