

これからの受注戦争を勝ち抜く、提案の極意をご紹介します！

他社との競合時に差別化ができない、新たな提案手法を取り込みたいけど始め方がわからない方へ！

福井コンピュータスマート企画
特別操作講習会

提案力アップを意識したい方におすすめの講習会！

スピードアップ

1月25日 木

申込締切

2018年1月18日(木) 18:00

受付 13:00 開始 13:30~16:30

『提案スピードの加速が最大の営業成果を生む！』

パース、図面、申請書の作成に掛かる作業時間の大幅短縮を図るため、ARCHITREND ZEROにおける仕上マスタや専用初期設定などを利用することでより効率的な活用方法を解説します。

インテリア

2月22日 木

申込締切

2018年2月15日(木) 18:00

受付 13:00 開始 13:30~16:30

『空間を快適にするインテリアデザイン』

見栄えの良い内観3Dモデルの作成力の向上のため、ARCHITREND ZEROと3Dカタログを活用して、インテリアの配置を中心に解説します。

外皮・省エネ

3月8日 木

申込締切

2018年3月1日(木) 18:00

受付 13:00 開始 13:30~16:30

『住宅燃費の見える化で、新たなビジネスチャンス！』

省エネ性能の業界知識、及びARCHITREND ZERO外皮性能計算、省エネナビプログラム利用による業務効果、コストシミュレーションを行い「住宅燃費」をお施主様にわかりやすく伝える方法を解説します。

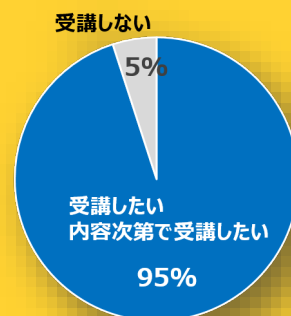
提案力アップ
特別操作講習会
大好評につき追加開催が決定！

特別操作講習会を受講されたお客様の声

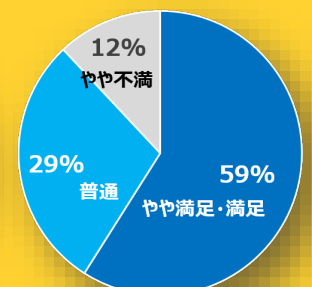
活用できる！
提案の幅が広がる！

知らなかったため、
使っていきたい。

内容も満足。
次回も受講したい。



次回受講したいですか？



講習内容の満足度

特別操作講習会の詳細や予約についてはこちらをご覧ください ▶

福井コンピュータスマート株式会社

基本操作を習得済の方向けに、ワンステップ上のスキルアップ手法をご紹介します！

追加開催 特別操作講習会

～ 作図の生産性を高め、成約率を高める方法とは！ ～

提案スピードの加速が最大の 営業成果を生む

日時 1月25日 木 受付 13:00
開始 13:30～16:30

※終了時間については、多少前後することがございます。予めご了承下さい。

料金 15,000円/お一人様(税抜)

※お支払いはクレジットカードのみご利用いただけます。

パソコン

各会場にパソコンをご用意しております。

※LIVE配信形式の講習会となります。

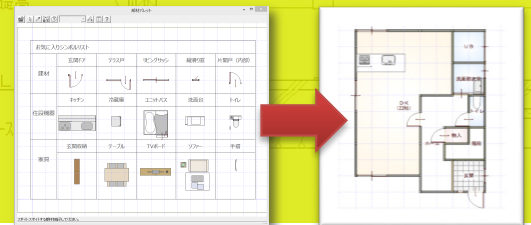
会場 仙台、埼玉、宇都宮、銀座、名古屋、静岡、福井、大阪、広島、岡山、福岡、熊本



本講座の概要

内外装の仕様や標準マスタにない部屋を新規登録、登録した部屋を入力し、設定した仕上厚や自社仕様で詳細図作成、過去物件を有効利用してデータを入力する部材パレット機能を解説。

●部材パレットの活用



こんな方におすすめ

- 完成物件の仕様情報を活用しパースの生成スピードを向上させたい方
- 自社仕様をマスタ化し作図時間を短縮したい方

講習会スケジュール

- 業界背景と今後求められる業務スタイル (10分)
- 各種マスタや初期設定の活用ポイントとテクニック (90分)
- 便利な汎用機能などの活用方法による作成時間の短縮 (50分)
- 質疑応答 (20分)

※ 時間配分等については、予告なく変更される場合がございます。あらかじめご了承ください。

講習会レベル

▼ 既に基本操作を習得されている方向けの内容です。



使用プログラム

ARCHITREND ZERO Ver.4

- 平面図などの意匠図
- 平面詳細図・矩計図
- 仕上マスタ、部屋マスタ、外部標準マスタ



本講座のご予約は、オンラインストアから

福井コンピュータ オンラインストア

で検索! <http://fcgr.shop-pro.jp/>

基本操作を習得済の方向けに、ワンステップ上のスキルアップ手法をご紹介します！

追加開催 特別操作講習会 ～ 第一印象から目を引く、空間を最大限に引き立たせるインテリアの設計手法とは ～

インテリアの表現力

日時 2月22日 木 受付 13:00
開始 13:30～16:30

※終了時間については、多少前後することがございます。予めご了承下さい。

料金 15,000円/お一人様(税抜)

※お支払いはクレジットカードのみご利用いただけます。

パソコン

各会場にパソコンをご用意しております。

※LIVE配信形式の講習会となります。

会場 仙台、埼玉、宇都宮、銀座、名古屋、静岡、福井、大阪、広島、岡山、福岡、熊本



本講座の概要

レイアウト・カラーコーディネートの基本ルールを押えながら、造作材などを各種シンボルを使った空間デザイン、レイアウト変更のテクニック、シミュレーション機能を使った内観カラーコーディネート、アウトプットのために必要な構図設定、P-styleを使った加工テクニックを解説。



こんな方におすすめ

- 雑誌の写真のようにコーディネートされた内観を提案したい方
- 家具などのインテリアデザインも含めた住空間を提案したい方

講習会スケジュール

- 提案時の第一印象がもたらす効果と魅力的な空間について (10分)
- インテリアの配置ロジックとカラーコーディネート (70分)
- プログラム活用術と有効な提案方法 (70分)
- 質疑応答 (20分)

※ 時間配分等については、予告なく変更される場合がございます。あらかじめご了承ください。

講習会レベル

▼ 既に基本操作を習得されている方向けの内容です。



使用プログラム

ARCHITREND ZERO Ver.4

- 平面図
- パースモニタ
- 内装シミュレーション
- パーススタジオ "P-style"



本講座のご予約は、オンラインストアから

福井コンピュータ オンラインストア



で検索！ <http://fcgr.shop-pro.jp/>

基本操作を習得済の方向けに、ワンステップ上のスキルアップ手法をご紹介します！

追加開催 特別操作講習会

～ 平成28年省エネ基準からみる、住宅燃費の新しい提案方法とは！ ～

住宅燃費の見える化で、 新たなビジネスチャンスを！

日時 3月8日 **木** 受付 13:00
開始 13:30～16:30

※ 終了時間については、多少前後することがございます。予めご了承下さい。

料金 15,000円/お一人様 (税抜)

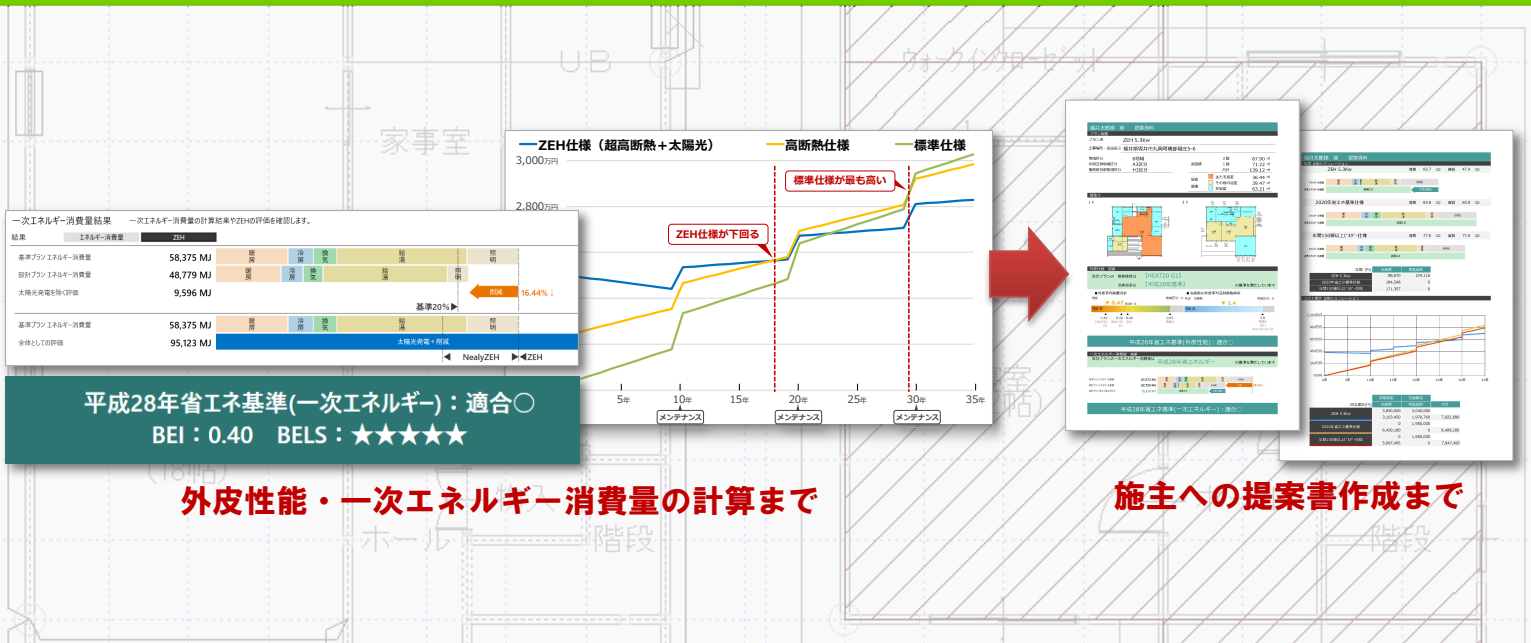
※ お支払いはクレジットカードのみご利用いただけます。

パソコン

各会場にパソコンをご用意しております。

※ LIVE配信形式の講習会となります。

会場 仙台、埼玉、銀座、名古屋、静岡、福井、大阪、広島、福岡、熊本



外皮性能・一次エネルギー消費量の計算まで

施主への提案書作成まで

本講座の概要

実際にARCHITREND ZERO 外皮性能計算・省エネナビプログラムを使ってお施主様に伝えにくい「省エネ性能」を分かりやすいビジュアルで表現し、ランニングコストまで分かりやすく、短時間で提示するテクニックを解説。

こんな方におすすめ

- これから本格的に省エネ、外皮性能を始めなければいけないと考えている方。
- 外皮性能計算プログラムを所有しているが、うまく使えていない方。

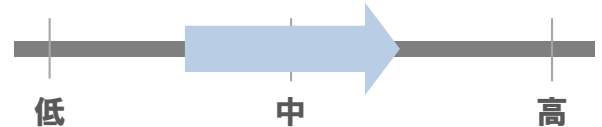
講習会スケジュール

- 市場背景の説明 (10分)
- ZERO活用による外皮性能計算のテクニック (70分)
- 一次エネルギー消費量の計算と省エネの提案 (70分)
- 質疑応答 (20分)

※ 時間配分等については、予告なく変更される場合がございます。あらかじめご了承ください。

講習会レベル

▼ 既に基本操作を習得されている方向けの内容です。



使用プログラム

ARCHITREND ZERO Ver.4

- 外皮性能計算
- TREND CA
- ARCHITREND 省エネナビ (新オプション)
- 3Dカタログ.com「外皮性能計算連携」オプション



本講座のご予約は、オンラインストアから

福井コンピュータ オンラインストア

で検索！ <http://fcgr.shop-pro.jp/>