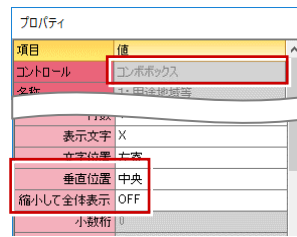


# TREND CA Ver.4 の新機能

## 「縮小して全体表示」「垂直位置」を追加

テンプレート編集で、「テキストボックス」「コンボボックス」のプロパティに「縮小して全体表示」「垂直位置」を追加しました。この対応により、用途地域など入力文字数で表示されなかった文字が表示されるようになります。



【縮小して全体表示：OFF】（第一種低層住居）

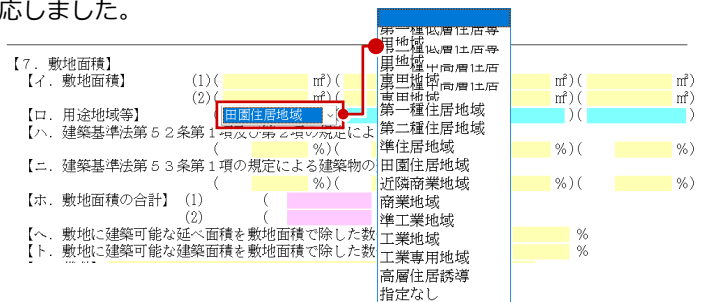
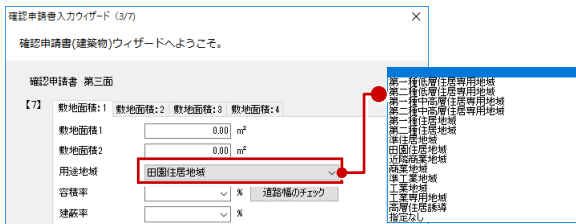
【縮小して全体表示：ON】  
垂直位置「上寄」（第一種低層住居専用地域）

垂直位置「中央」（第一種低層住居専用地域）

垂直位置「下寄」（第一種低層住居専用地域）

## 用途地域に「田園住居地域」を追加

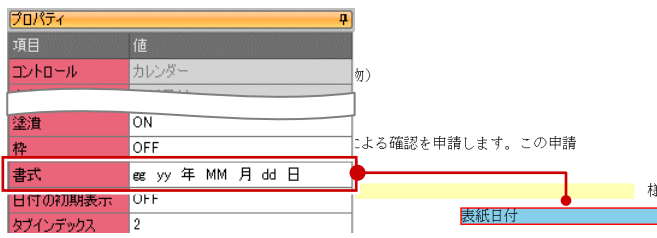
法改正により新設された用途地域の「田園住居地域」に対応しました。



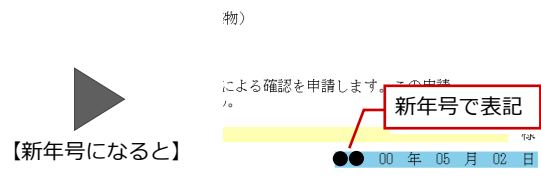
## 新元号表記に対応

2019年5月1日に変更される予定の新元号表記に対応しました。テンプレート編集の「カレンダー」のプロパティで「書式」が「gg」と表示される設定であれば、年号が変わったときに本体プログラムで新年号表記されます。

※ Ver 3 以前に保存したデータは新年号に変わりませんので、データを開いて修正をお願いします。



【テンプレート編集プログラムの表示】

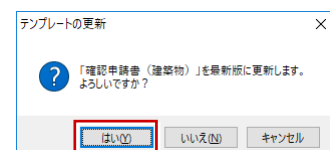
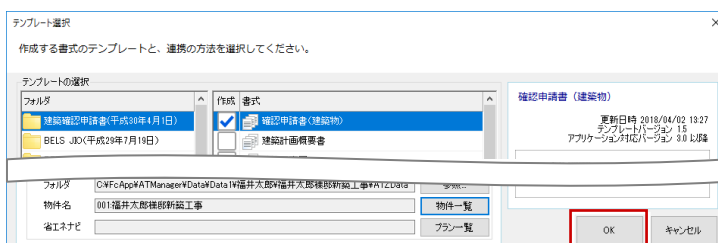


【新年号になると】

【CA 本体プログラムの表示】

## テンプレート更新時にバックアップ対応

FC コンシェルジュなどからテンプレートファイルをダウンロードし、更新して初めて使用する場合、「テンプレート更新」の確認画面が表示されます。更新すると、「Template」フォルダ内の各申請フォルダに更新前のバックアップファイルを作成するように対応しました。



バックアップファイル：同じ名前のバックアップファイルがあった場合は数字をつける。

バックアップファイル：「元の名称 + (日付 + 更新前) .rzs\$」で表示

更新したテンプレートファイル