

3D カタログマスタ Ver.5 の新機能

共通

オリジナルカタログ

3D カタログ.com サイトのオリジナルカタログを 3DC マスタへ取り込めるようになりました。取込むことで、弊社 CAD での使用が可能になります。

ARCHITREND ZERO、Modelio などの建材配置・変更の検索時にオリジナルカタログとして登録した建材から選択できるようになりました。

また、パブリック（管理者とその利用者間用）とプライベート（個人用）を区別して運用することが可能です。

オリジナルカタログ建材の追加、削除、一括ダウンロード、および、オリジナルカタログ単位での追加、削除、情報編集なども 3D カタログ.com（Web サイト）からおこなえるようになりました。

※A 契約が必要です。



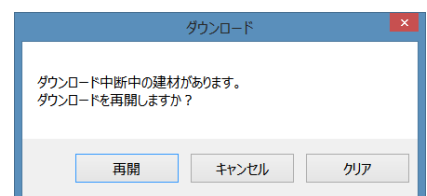
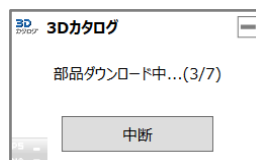
建材一括ダウンロード

建材コンテンツを一括ダウンロードしている最中でも CAD アプリを操作できるように改善しました。

ダウンロード中は経過表示のメッセージも表示され、ダウンロードした建材は一覧に表示されるようになりました。

また、中断することも可能です。

中断した場合、登録・編集、選択画面を開く際に、再ダウンロードの確認メッセージを表示し、残り分を再開することができます。



SketchUp 2020 取込

リリースされた SketchUp 2020 を取り込めるように対応しました。

※ARCHITREND ZERO Ver7（64bit）でのみ取り込みが可能です。

高速化対応

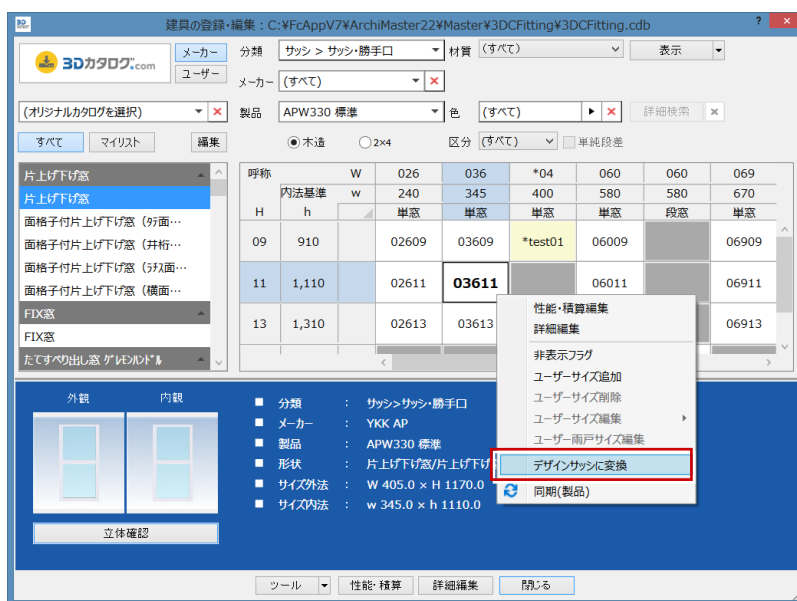
サッシのダウンロードやインポート/エクスポートの高速化に対応しました。平均でダウンロードは 85%以上、エクスポートは 50%以上、インポートは 35%以上の高速化が見込まれます。

ドア・サッシ

サッシをデザインサッシに変換

サッシからデザインサッシへの変換に対応しました。デザインサッシに変換することで、サッシの変更が可能になります。例えば、外法寸法体系での操作、格子の取り付け、サッシの色標準の変更、シャッターボックスのサイズの変更等をおこなうことができるようになります。

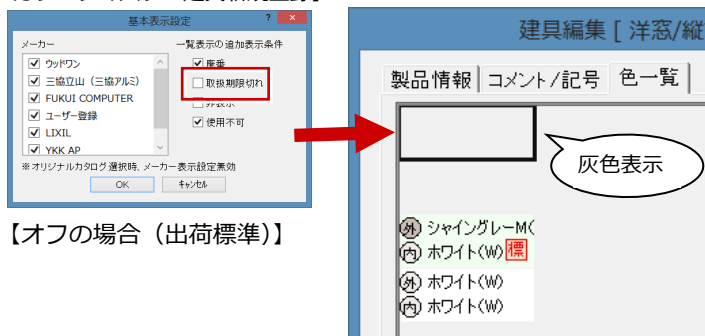
なお、デザインサッシへ変換後は、ユーザー扱いになります。



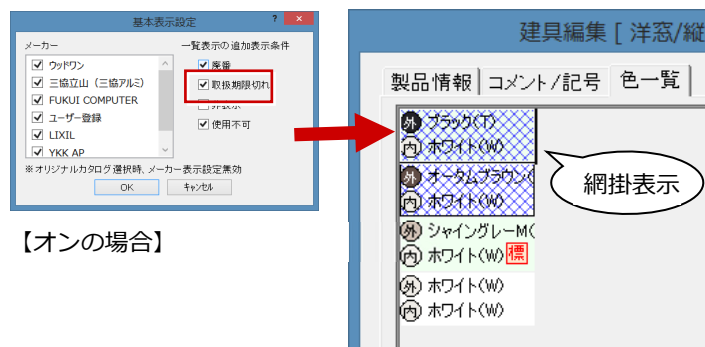
サッシのカラーバリエーションの失効表記

サッシのカラーバリエーションがメーカー取り扱いから対象外の場合、灰色表示または網掛け表示で表現するようにしました。

【3D カタログマスタ 建具新規登録】



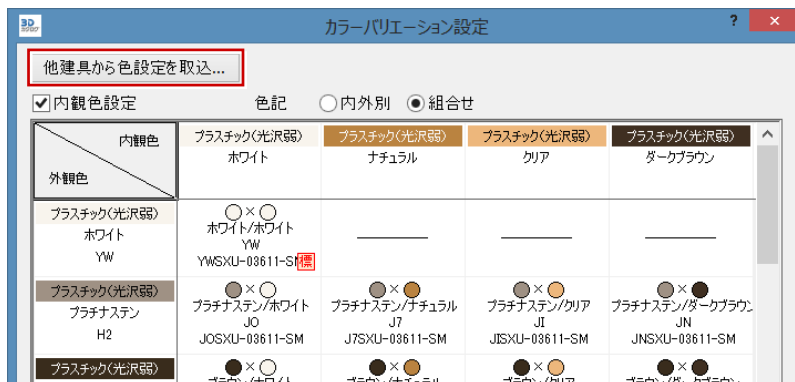
【オフの場合（出荷標準）】



【オンの場合】

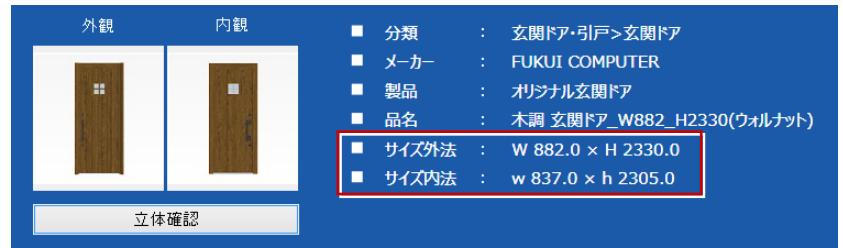
他建具から色設定を取込

ユーザー建材にて、建具の「詳細編集」から、「カラーバリエーション設定」に「他建具から色設定を取込」を設けました。



建具の外法サイズの表記

建具の内法サイズ、外法サイズ表記を詳細情報内に追加しました。



住設・家具

SmartFit 解除

立体の編集などをユーザーが行った場合、SmartFit で高さを変更すると意図しない部分が伸縮する場合があります。そのような場合、「SmartFit」を Off にすることで全体の伸縮に変換できるようになりました。

