

メーカー	SOKKIA	機種名	SX
------	--------	-----	----

観測方法	TREND-FIELDの設定（通信条件）	接続方法
1人+リモコンあり	メーカー：「TOPCON・SOKKIA」 動作設定：「ワンマン」	Bluetooth
	【観測条件】 ・1人で観測する ・リモコン（RC-PR5）が必要 ・通信はすべてBluetooth ・逆打ち観測や出来形観測で、トラッキングが可能	

TREND-FIELDの観測条件設定

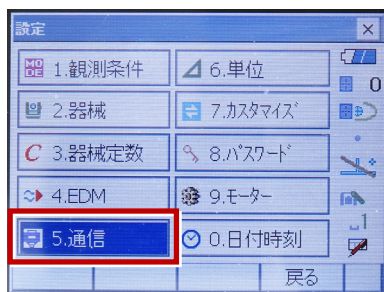


メーカー	SOKKIA	機種名	SX
観測方法	TREND-FIELDの設定（通信条件）		接続方法
1人+リモコンあり	メーカー：「TOPCON・SOKKIA」 動作設定：「ワンマン」 【観測条件】 ・1人で観測する ・リモコン（RC-PR5）が必要 ・通信はすべてBluetooth ・逆打ち観測や出来形観測で、トラッキングが可能		Bluetooth

1 [設定] を選択します。

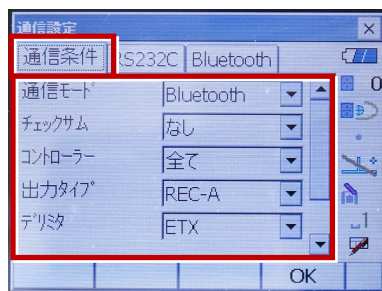


2 [通信] を選択します。



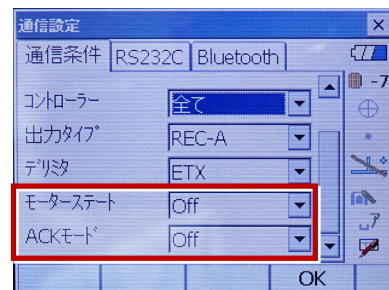
3 [通信条件] を次のように設定します。

通信モード：Bluetoothの場合
「Bluetooth」
 チェックサム：「なし」
 コントローラー：「全て」
 出力タイプ：「REC-A」
 デリミタ：「ETX」



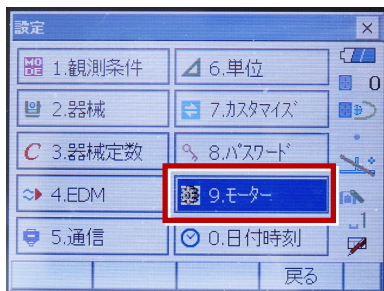
4 スクロールして次のように設定します。

モーターステート：「Off」
 ACKモード：「Off」



▼ 次頁へ

5 [モーター] を選択します。



6 次のように設定します。
追尾設定：「自動追尾」
サーチ方法：「RCコントローラー」

