

## 平面図

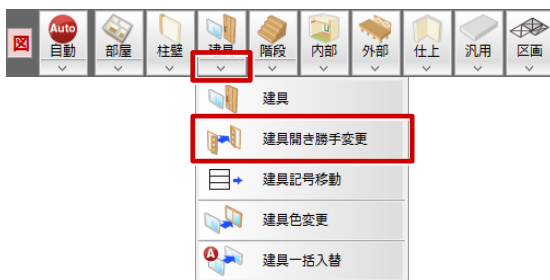


建具の開き方向を変更する方法を教えてください。

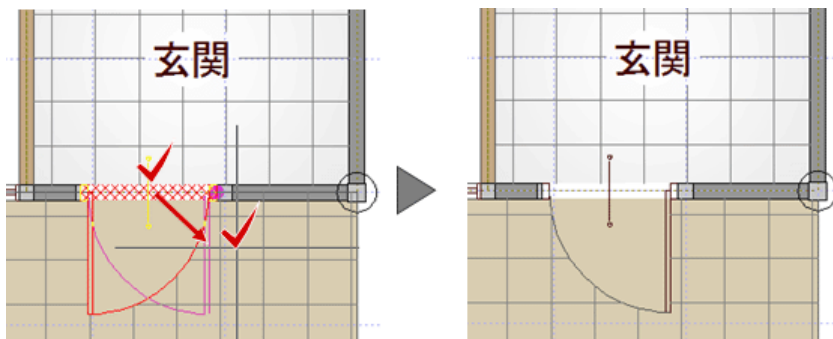


「建具」メニューの「建具開き勝手変更」を使用して、開き勝手を変更します。

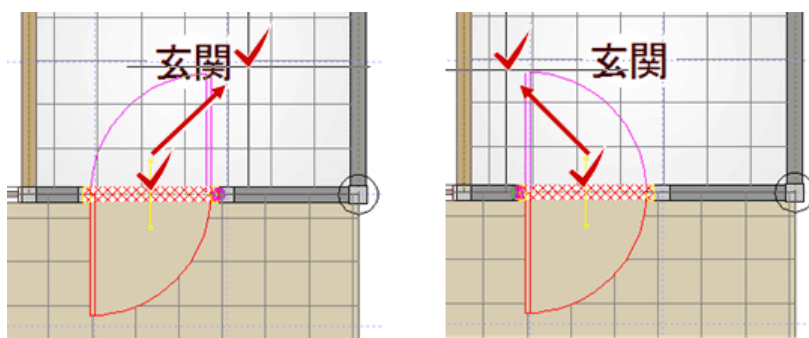
1 「建具」メニューから「建具開き勝手変更」を選びます。



2 建具をクリックして、ラバーバンドを確認しながら吊元の位置をクリックします。



・次のように、吊元・開く方向を変更することもできます。





・「トラック選択切替」がONの状態なら、建具を選択したときに表示される○形状のハンドルをクリックすることで、同様に開き勝手を変更できます。

