

## 平面図



仕上のない、現しの柱を作成する方法を教えてください。

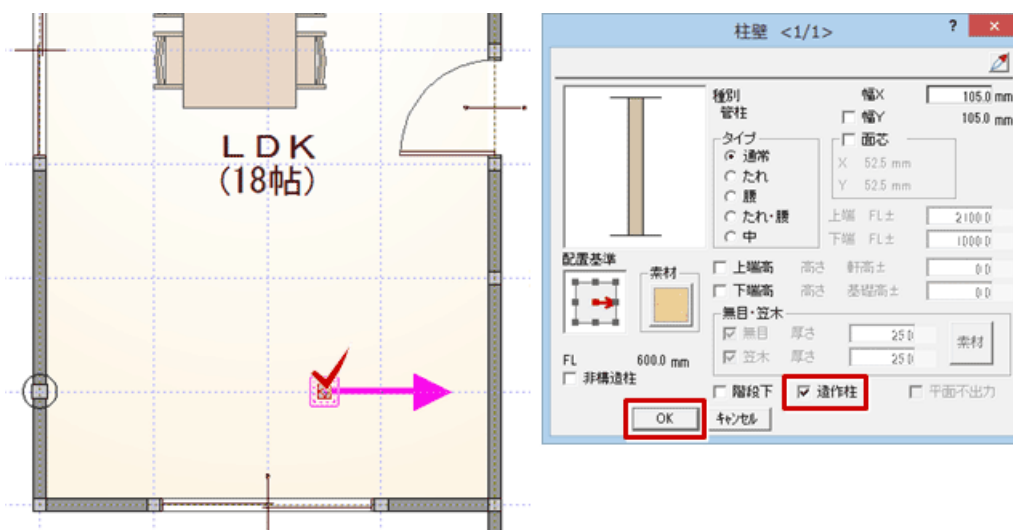


柱の属性ダイアログで「造作柱」を ON にして、仕上を再作成します。

1 「属性変更」をクリックします。



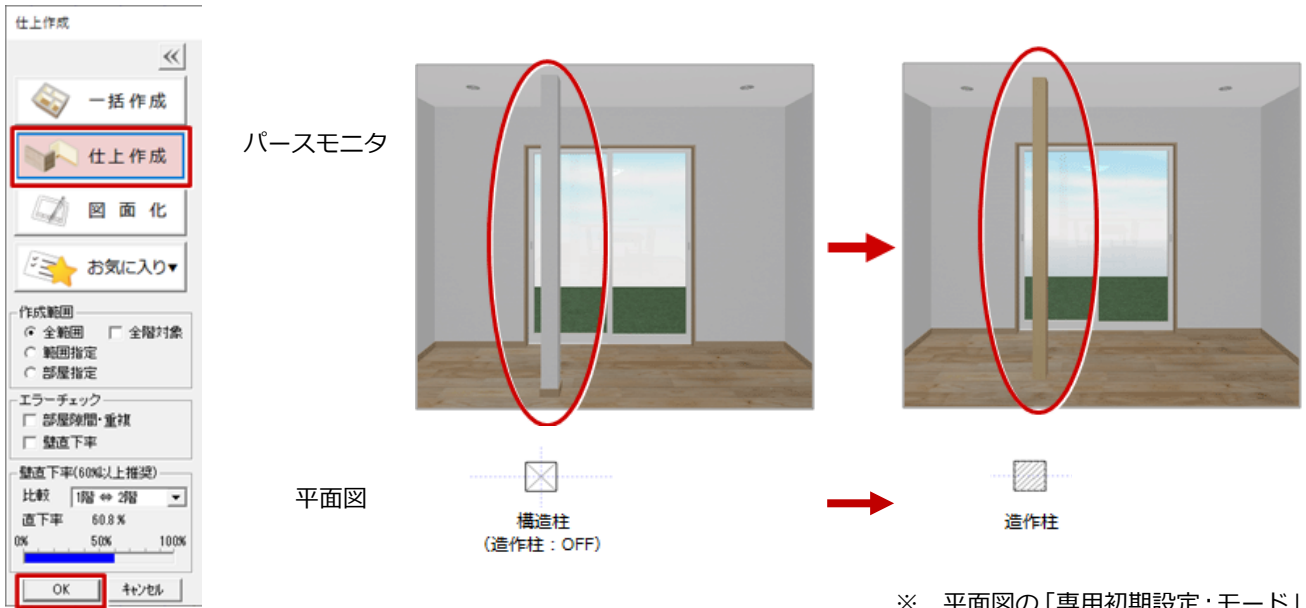
2 柱を選び、「柱壁」ダイアログの「造作柱」を ON にして、「OK」をクリックします。



3 「一括作成」を選びます。



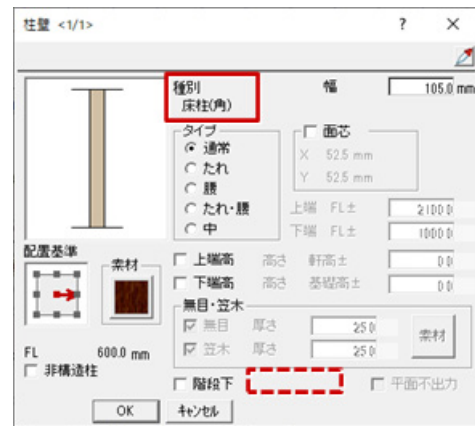
- 4 「一括作成」ダイアログの「仕上作成」を選んで、「OK」をクリックします。  
仕上を再作成しても、造作柱に仕上は作成されません。



※ 平面図の「専用初期設定:モード」で「造作柱・管柱表現」をONにしていると、造作柱にハッチングが描画されます。



- ・床柱の場合は造作柱にあたるため、柱壁ダイアログに「造作材」の項目は表示されません。



- ・造作柱であっても構造柱として扱うときは「非構造柱」をOFFにします。  
非構造柱とは軸力伝達を期待しない柱です。

