

新機能

(2023年3月22日)

どこでも写真管理 Plus (2023年3月22日) の
新機能をご紹介します。

目次

新機能

どこでも写真管理 Plus

(2023年3月22日)

1 写真撮影 P.1

1- 1 工事区分予備の拡張 _____ 1

1- 2 黒板編集で豆図の作成・編集を可能 _____ 2

2 データ管理 P.3

3- 1 豆図の作成・編集を可能 _____ 3

1 写真撮影

写真撮影の新機能をご紹介します。

1-1 工事区分予備の拡張

撮影情報を「工事区分予備」に変更して「工事区分予備1」～「工事区分予備10」を入力できるようにしました。「工事区分予備」には工事区分予備が入力されていないときは「未入力」、入力されているときは「入力あり」と表示されます。「工事区分予備」をタップすると「工事区分予備1」～「工事区分予備10」が表示され、「工事区分予備1」～「工事区分予備10」を入力することができます。



1-2 黒板編集で豆図の作成・編集を可能

[黒板編集] の [写真情報] の [豆図一覧] の [追加] を [追加・編集] に変更して、豆図を作成・編集できるようにしました。

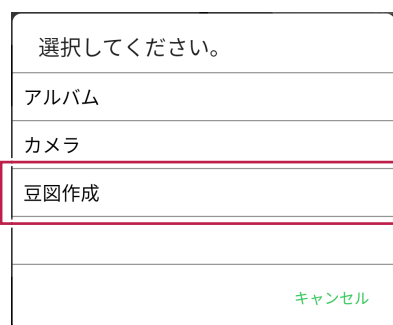



2 データ管理

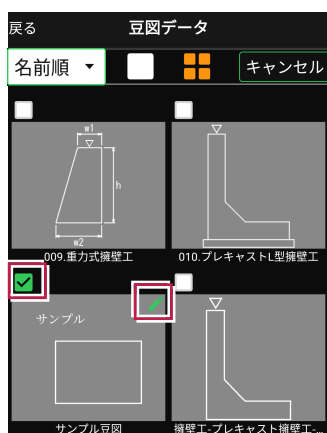
データ管理の新機能をご紹介します。

2-1 豆図の作成・編集を可能

豆図データ画面の「追加」に「豆図作成」を追加して、豆図を作成できるようにしました。



豆図データ画面に「編集」を追加して、豆図を編集できるようにしました。
編集可能な豆図には  が表示されます。



豆図データ一覧の並べ替え順を選択できるようにしました。

名前順：名前の昇順に並べ替えます。

日付順：日付の降順に並べ替えます。

