



## 3

## FC コンシェルジュのインストール

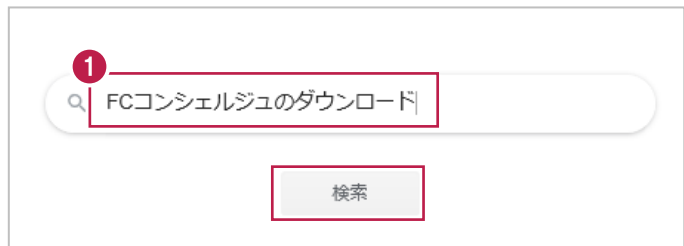
新パソコン（Window10）に、EX-TREND武蔵の最新プログラムをダウンロードするのに必要な「FCコンシェルジュ」をインストールします。

## 3-1 FCコンシェルジュをダウンロードしてインストールする

弊社WEBサイトから、「FCコンシェルジュ」をダウンロードしてインストールします。

※コンピューターが再起動されますので、実行中のアプリケーションは、全て終了させておいてください。

- ① インターネットの検索サイトで、「FC コンシェルジュのダウンロード」を検索します。



- ② 検索結果の「各種ダウンロード | 土木 CAD-福井コンピュータ」をクリックします。

検索結果に表示されない場合は、以下のアドレスを直接ブラウザに入力してください。

<https://const.fukuicompu.co.jp/user/download.html>



- ③ 弊社 WEB サイトの「各種ダウンロード」ページが表示されます。

画面を下にスクロールします。





1

2



3

4

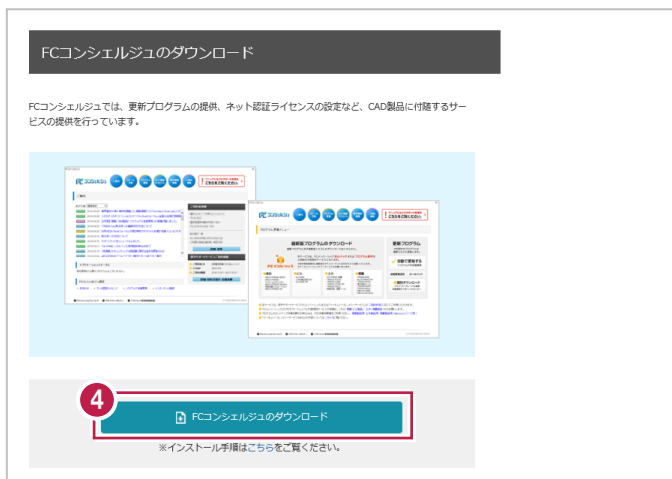
5

6

7

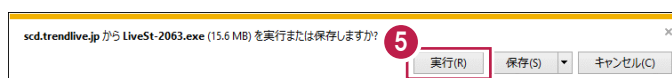
8

- 4 「FC コンシェルジュのダウンロード」をクリックします。



- 5 ファイルのダウンロードの画面が表示された場合は、「実行」を押します。

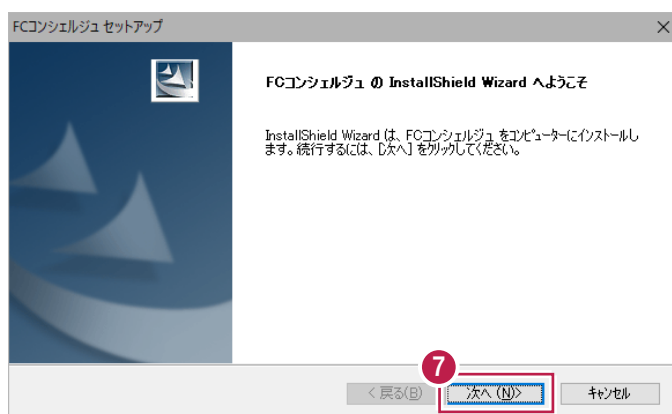
※PC に保存してから実行しても構いません。



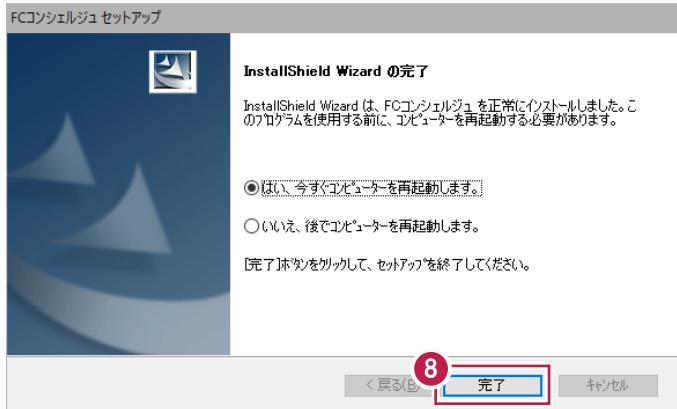
- 6 ユーザーアカウント制御の画面が表示された場合は、「はい」をクリックします。



- 7 FC コンシェルジュのセットアップが開始されます。  
画面にしたがって、セットアップをおこなってください。



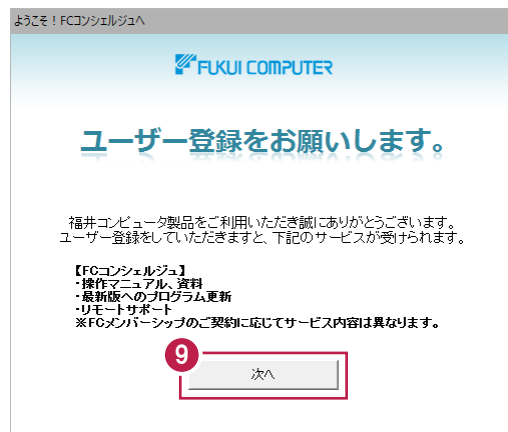
- 8 FC コンシェルジュのインストールを終えたら、コンピューターを再起動します。



- 9 コンピューターを再起動すると、FC コンシェルジュが起動します。

[次へ] をクリックして、ユーザー登録をおこなってください。

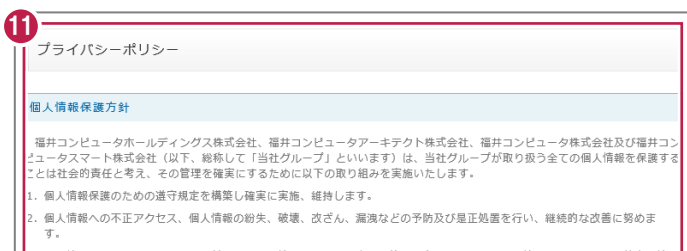
- ※ 最新プログラムのダウンロードなど、FC コンシェルジュの各種サービスを利用するには、ユーザー登録が必要です。



- 10 [プライバシーポリシー] をクリックします。



- 11 表示される [プライバシーポリシー] を最後まで熟読した後、画面を閉じます。



12 [プライバシーポリシーを承諾して次へ] をクリックします。



13 お客様の「ユーザーコード」と「製品シリアル」を入力して、[次へ] をクリックします。



**補足 ユーザー登録時に「ユーザーコード」と「製品シリアル」の入力を求められた場合は**

「ユーザーコード」と「製品シリアル」は、以下の部分に記載されています。ご確認ください。

●製品に同封されているネット認証  
ライセンス証書

ユーザーコード	009999
ユーザー名	福井コト
製品シリアル番号	*****

●プロテクト表面のシール

ユーザコード：半角数字6桁もしくは7桁

製品シリアルNo.：半角英数字10桁

または

- 14 「ご利用者名」「メールアドレス」などを入力し、  
「登録する」をクリックします。



- 15 ユーザー登録を終えると、FCコンシェルジュが起動します。

以上で、「FCコンシェルジュのインストール」は完了です。

