

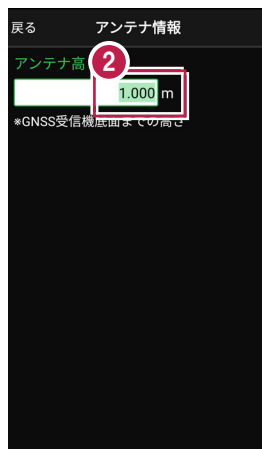
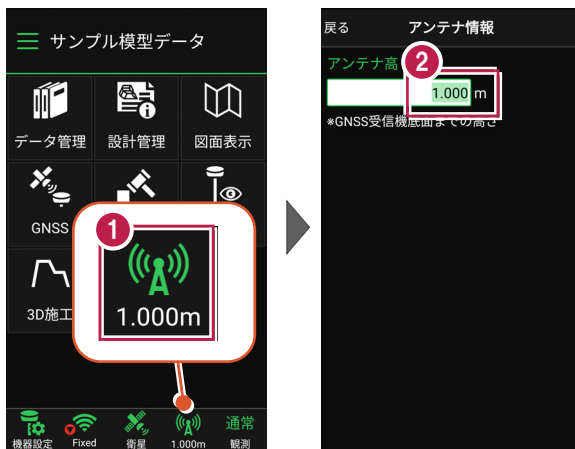
## 2-6 アンテナ高の入力

移動局のアンテナ高を入力します。

1 画面下のアンテナ情報のアイコンをタップします。

2 [アンテナ高] を入力します。

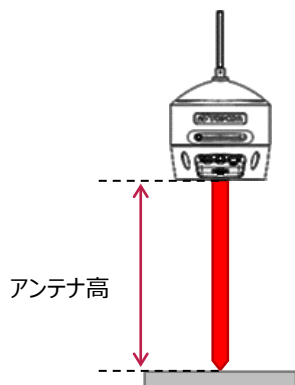
3 [戻る] をタップして戻ります。



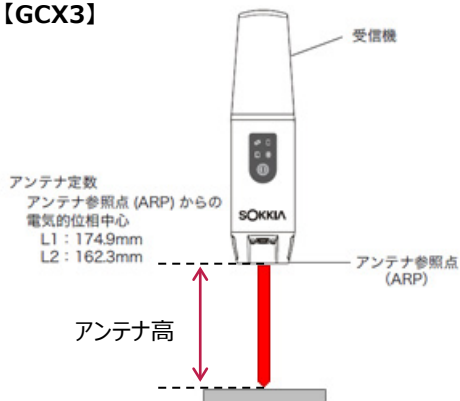
## アンテナ高について

アンテナ高には、標高位置からGNSS受信機底面までの高さ（下図赤線箇所）を入力します。機種ごとの「アンテナオフセット」（受信機底面から受信の中心までの高さ）は自動で付加されますので、ここで入力する必要はありません。

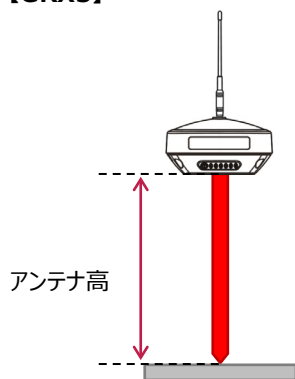
### 【HiPerHR】



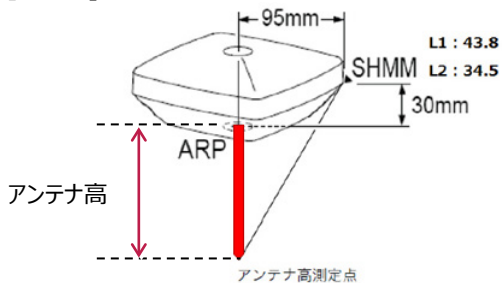
### 【GCX3】



### 【HiPerVR】 【GRX3】



### 【HiPerSR】 【GSX2】



### 【汎用NMEA】

