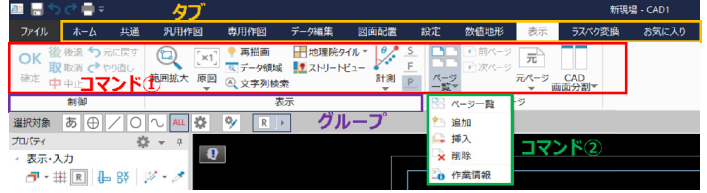
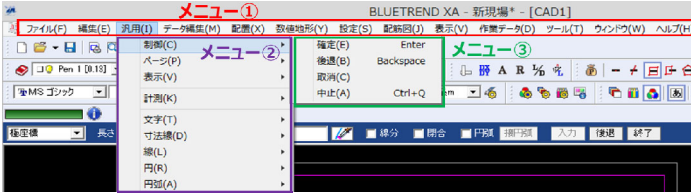


# TREND-ONE – BLUETREND XA コマンド対応表

BLUETREND XAに対応するTREND-ONEのコマンドを一覧でご紹介します。



- TREND-ONEで新規追加・変更されたコマンド
- TREND-ONEで廃止・統合されたコマンド

BLUETREND XA				TREND-ONE							
No.	メニュー①	メニュー②	メニュー③	タブ	グループ	コマンド①	コマンド②	インプットバー (タイアログ)	ホームタブ に存在		
1	編集	元に戻す				元に戻す					
2		やり直し				やり直し					
3	制御	確定		表示	制御	確定					
4		後退				後退					
5		取消				取消					
6		中止				中止					
7		一覧									
8		追加			ページ		ページ一覧				
9		挿入				挿入					
10		削除				削除					
11		作業情報				作業情報					
12		ページ名称変更									
13	ページ移動またはコピー			リボンにはコマンドなし⇒ページタブバーでのみ操作可能(※1)							
14	ページ選択										
15	ページ選択解除										
16	汎用	前ページ		表示	ページ	前ページ					
17		次ページ				次ページ					
18		元ページ				元ページ					
19		配置					元ページ				
20		同期					配置				
21		同期					同期				
22		元ページに合成					元ページに合成				
23		初期ページ設定			お気に入り	リボンにないコマンド(※2)	その他	初期ページ設定			
24		範囲拡大			表示	表示	範囲拡大				
25		原図					原図				
26	原図領域			原図領域							
27	データ領域			データ領域							
28	再描画			再描画							
29	文字列検索			文字列検索							
30	表示	3Dビュー		お気に入り	リボンにないコマンド(※2)		3Dビュー				
31		3D情報訂正					3D情報訂正				
32		概略実寸					概略実寸				
33		図面モニター					図面モニター				
34		ルーペ					ルーペ				
35		倍率拡大			リボンにはコマンドなし⇒マウス、キー操作で可能						
36		倍率縮小									
37		移動 (枠指定)									
38		前表示									
39		エリアコントロール確認									
40				なし							
41				専用作図	3D	3D図面編集					
42						3Dモデル作成					
43	計測	2点間の距離方向角		表示	表示		2点間の距離方向角				
44		点と線の距離方向角				点と線の距離方向角					
45		連続距離				連続距離					
46		3点内角				3点内角					
47		3点垂直				3点垂直					
48		斜距離				斜距離					
49		斜面積				斜面積					
50		面積				面積					
51		要素長				要素長					
52		合計				合計					
53		データ量の状態				データ量の状態					
54		座標デジタイズ				座標デジタイズ					
55		入力					汎用作図	文字			
56		引出線							引出線		
57	三斜引出			三斜引出					○		

- ...TREND-ONEで新規追加・変更されたコマンド
- ...TREND-ONEで廃止・統合されたコマンド

BLUETREND XA				TREND-ONE													
No.	メニュー①	メニュー②	メニュー③	タブ	グループ	コマンド①	コマンド②	インプットバー (タイアログ)	ホームタブ に存在								
58	汎用	寸法線	水平・垂直(2点)	汎用作図	寸法線	水平・垂直	2点 任意 要素										
59			水平・垂直(任意)														
60			水平・垂直(要素)														
61			直線指示							直線	直線指示 引出点指示	連続線	2点指示	3点垂直	要素と点の距離	斜め	○
62			引出点指示														
63			2点指示														
64			連続線							角度	角度	勾配	直径・半径	直径 半径	円弧半径	弧長・円周	連続弧長
65			3点垂直														
66			要素と点の距離							弧長・円周	寸法編集	並列・直列 寸法値再計算	合成・分割	寸法合成 寸法分割			
67			斜め														
68			角度														
69			勾配														
70			直径														
71			半径														
72			円弧半径														
73			弧長・円周														
74			連続弧長														
75			並列・直列														
76			寸法値再計算														
77			寸法合成														
78			寸法分割														
79			寸法高調整														
80			線			線	線入力	線入力 線入力(基準線) 折線 連続平行線 接線 等分線 矩形 正多角形 表	線入力 線入力(基準線) 折線 連続平行線 接線 等分線 矩形 正多角形 表 ヒゲ線	○ ○ ○ ○ ○ ○ ○ ○ ○ ○ ○ ○ ○	○ ○ ○ ○ ○ ○ ○ ○ ○ ○ ○ ○ ○						
81			入力														
82			入力(基準線)														
83			折線														
84			連続平行線														
85			接線														
86			等分線														
87	矩形																
88	正多角形																
89	表																
90	平行線																
91	垂線の足(2点指定)																
92	円	円	曲線	円	中心半径角度 直径 内接円 外接円 平行 接円 内角接円 直径							○ ○ ○ ○ ○ ○ ○	○ ○ ○ ○ ○ ○ ○				
93	中心半径																
94	内接円																
95	外接円																
96	平行																
97	接円																
98	内角接円																
99	直径																
100	円弧	円弧	曲線	円弧	中心半径角度 2点半径 3点弧(内接) 3点弧(外接) 接円弧	○ ○ ○ ○ ○	○ ○ ○ ○ ○										
101	2点半径																
102	3点弧(内接)																
103	3点弧(外接)																
104	接円弧																
105	楕円	楕円	曲線	楕円・弧	中心半径角度 矩形 弧・中心半径 弧・矩形	○ ○ ○ ○	○ ○ ○ ○										
106	中心半径																
107	矩形																
108	楕円弧中心半径																
109	楕円弧矩形																
110	マーク・点	マーク・点	点・領域	マーク	マーク入力 点番・地番 路線・縦横断	○ ○ ○ ○ ○ ○	○ ○ ○ ○ ○ ○										
111	マーク入力																
112	点番名																
113	地番指定																
114	縦横断データ指定																
115	路線データ指定																
116	点入力																
117	自由曲線	自由曲線	曲線	自由曲線	入力 点等分 線等分 平行線	○ ○ ○ ○ ○ ○ ○ ○ ○ ○	○ ○ ○ ○ ○ ○ ○ ○ ○ ○										
118	入力																
119	点等分																
120	線等分																
121	平行線																
122	標高配置																
123	標高訂正																
124	コンタ範囲移動																
125	コンタ標高点補正																
126	連続線のコンタ化																
127	コンタ自動入力																
128	制御点編集																
129	ハッチング	ハッチング・塗り	点・領域	ハッチング・塗り	ハッチング 塗潰し 中抜き 編集 マスク	○ ○ ○ ○ ○	○ ○ ○ ○ ○										
130	ハッチング																
131	塗潰し																
132	ハッチング中抜き																
133	塗潰し中抜き																
134	編集																
135	マスク																



・・・TREND-ONEで新規追加・変更されたコマンド  
 ・・・TREND-ONEで廃止・統合されたコマンド

BLUETREND XA				TREND-ONE					
No.	メニュー①	メニュー②	メニュー③	タブ	グループ	コマンド①	コマンド②	インプットバー (タイアログ)	ホームタブ に存在
208			SXF				SXF		
209			SXF一括				SXF一括		
210			DXF-DWG				DXF-DWG		
211			JWC-JWW				JWC-JWW		
212			アスキー				アスキー		
213			EXCEL				EXCEL		
214			Shape				Shape		
215			画像出力				画像出力		
216			拡張メタファイル (EMF)				拡張メタファイル (EMF)		
217			拡張DM				拡張DM		
218			公共測量作業規程DM				公共測量作業規程DM		
219			X-FIELDデータ				X-FIELDデータ		
220			Google Earth				Google Earth		
221			MIF				MIF		
222			JSP-SIMA-DM				JSP-SIMA-DM		
223			特殊地形フォーマット-SSDF/札幌市道路台帳DM						
224			図枠				図枠		
225			国調枠				国調枠		
226			複数枠イメージ				複数枠イメージ		
227			地積枠				地積枠		
228			申請書				申請文字		
229			申請書一括配置				申請文字一括		
230			表題欄				表題欄		
231			表題欄一括配置				表題欄一括		
232			筆界特定図枠				筆界特定枠		
233			特殊線				特殊線		○
234			特殊記号				特殊記号		
235			シンボル入力				シンボル	入力モード	○
236			シンボル登録				方位	登録モード	
237			方位入力				パラメトリック	入力モード	○
238			方位登録				パラメトリック登録	登録モード	
239			パラメトリック入力				パラメトリック編集	入力	
240			パラメトリック登録				数量計算表	登録	
241			パラメトリック編集				数量計算表	編集	
242			数量計算配置				訂正	編集	
243			数量計算編集				部品	入力	
244			数量計算訂正					登録	
245			部品作成						
246			部品配置						
247			部品管理						
248			手書きメモ						
249	汎用		法面				法面		
250			法面自動入力				法面自動		
251			法面記号平行移動				法面平行移動		
252			安全地帯				道路地物作画	安全地帯	
253			センターライン					センターライン	
254			横断歩道					横断歩道	
255			グレーチング					グレーチング	
256			建物成形				建物作成		
257			連続線の直線化				建物作成		
258			平行垂直に補正				直線補正	連続線の直線化 平行垂直に補正	
259			座標地番登録				座標地番登録		○
260			座標地番編集				座標地番編集		
261			座標結線				座標結線		
262			クロソイド入力				クロソイド・オフセット	クロソイド オフセット	
263			オフセット線入力				プロット		
264			座標値プロット				座標値		
265			標高値プロット				標高値		
266			交点計算				交点計算		
267			拡大図				拡大図		○
268			面横調整 (点)				面横調整	点 線	
269			面横調整 (線)				旗上げ		
270			路線図旗上げ				旗上げ	路線図旗上げ 縦断面旗上げ	
271			縦断面旗上げ				用地支援		
272			用地支援				土量計算		
273			土量計算				土量計算		
274			土量集計				土量集計		
275			土工区分線				登記情報		
276			登記情報配置				登記情報		
277			導流路				導流路		
278			車両軌跡				車両軌跡		
279			法枠配置				法枠配置		
280			簡易図				簡易図		
281			注釈				注釈		
282			杭凡例				杭凡例		
283			基準点計画チェック				基準点計画チェック		
284			ヘロン三斜				ヘロン三斜		
285			断面図				断面図		
286			ベクトル図				ベクトル図		
287			属性マスター				属性マスター		
288			属性入力確認				属性入力確認		
289			属性一覧				属性一覧		
290			属性複写				属性複写		
291			属性一括				属性一括		

...TREND-ONEで新規追加・変更されたコマンド  
 ...TREND-ONEで廃止・統合されたコマンド

BLUETREND XA				TREND-ONE					
No.	メニュー①	メニュー②	メニュー③	タブ	グループ	コマンド①	コマンド②	インプットバー (ダイアログ)	ホームタブ に存在
292	汎用	ラスベク変換	一括変換 (全体)	ラスベク変換	一括変換	全体			
293			一括変換 (矩形指定)			範囲		矩形	
294			一括変換 (多角形指定)					多角形	
295			一括変換設定		設定				
296			自動追従		自動追従				
297			閉合図形ベクトル化		閉合図形				
298			輪郭ベクトル化	輪郭					
299			コンタクトトレース	コンタクトトレース					
300			トレース 設定	トレース設定					
301			ラスタスナップ	ラスタスナップ					
302			スナップ設定	スナップ設定					
303			線種復元	線種復元					
304			CAD製図基準チェック	CAD製図基準					
305	朱書き	雲形	吹出し	専用作図	チェック	朱書き		雲形	
306			フリーハンド				フリーハンド		
307			文字列				文字列		
308			図形引出線				図形引出線		
309			図形引出線(TEXT)				図形引出線(TEXT)		
310			レ点				レ点		
311									
312	移動							○	
313	複写							複写	○
314	スタンプ							スタンプ	
315	配列複写								
316	削除								○
317	移動・回転								○
318	回転								
319	ミラー							回転 ミラー	
320	伸縮								○
321	分解								
322	変形	変形	変形	基本編集		変形	変形		
323		変形 (寸法訂正)	変形 (寸法訂正)						
324	バック	入力	入力			バック	バック		
325		編集	編集						
326		解除	解除						
327	属性移動			データ編集		ツール	属性移動		
328	DMLレイヤー一括変換					DMLレイヤー一括変換			
329	クリーンアップ					クリーンアップ			
330	線編集	重複線サーチ	重複線サーチ				重複線サーチ		
331		標高訂正	標高訂正						
332		標高自動割付	標高自動割付						
333	属性スタンプ					属性スタンプ			○
334	スポイト					スポイト			○
335	カット	線間カット	線間カット			カット	線間カット		○
336		範囲指定カット	範囲指定カット			範囲指定カット	○		
337		要素指定カット	要素指定カット			要素指定カット	○		
338		マーク指定カット	マーク指定カット			マーク指定カット			
339	復帰					復帰			
340	並べ替え	前面へ	前面へ			表示順	前面へ		
341		背面へ	背面へ			背面へ			
342		一括並べ替え	一括並べ替え			一括並べ替え			
343	線編集	線伸縮	線伸縮			線編集	線伸縮		○
344		延長止線	延長止線			延長止線	○		
345		整合	整合			整合	○		
346		連続線延長	連続線延長			連続線延長			
347		面取	面取			面取			
348		線記号反転	線記号反転			線記号反転			
349		点移動・挿入・削除	点移動・挿入・削除			点移動・挿入・削除			
350	分割					分割			
351	結合					結合			
352	部分訂正					部分訂正		分割 結合	
353	部分非表示					部分非表示			

・・・TREND-ONEで新規追加・変更されたコマンド  
 ・・・TREND-ONEで廃止・統合されたコマンド

BLUETREND XA			
No.	メニュー①	メニュー②	メニュー③
354			アシスト
355			自動編集
356			サーチ
357			整列
358			平行移動
359			置換
360			分解
361			連結
362			移動・回転
363			形状移動 (1点)
364			形状移動 (回転)
365			用紙移動 (1点)
366			用紙移動 (回転)
367			
368			レベル追加
369			レベル編集
370			レベル複写
371			複写
372			複写 (範囲指定)
373			貼り付け
374			
375			訂正
376			一括訂正
377			ページ間編集
378			配置
379			スタイル
380			数値条件
381			分属配置
382			分属スタイル
383			分属数値条件
384			一筆配置
385			一筆抜き出し
386			属性塗演し
387			配置
388			スタイル
389			数値条件
390			分属配置
391			分属スタイル
392			分属数値条件
393			一筆配置
394			属性塗演し
395			配置
396			スタイル
397			数値条件
398			配置
399			数値条件
400			配置
401			スタイル
402			曲線要素表
403			曲線要素一覧
404			配置
405			スタイル
406			数値条件
407			配置
408			スタイル
409			数値条件
410			
411			
412			
413			
414			
415			
416			配置
417			スタイル
418			路線閉合差表
419			単位標準偏差表
420			新点標準偏差表
421			配置
422			スタイル
423			数値条件
424			配置
425			スタイル
426			数値条件
427			配置
428			スタイル
429			数値条件
430			地籍一覧配置
431			地籍一覧スタイル
432			地籍網図配置
433			地籍網図スタイル
434			配置
435			スタイル
436			配置
437			スタイル
438			断面数量表配置
439			配置
440			スタイル
441			配置
442			スタイル
443			データ運動

TREND-ONE					
タブ	グループ	コマンド①	コマンド②	インプットバー (タイアログ)	ホームタブに存在
		アシスト			○
		サーチ			○
		整列			○
		平行移動			
		文字編集	置換		
			分解・連結	分割	
			移動・回転	連結	
		レベル移動	形状移動	1点	○
			用紙移動	1点	○
			合成	回転	○
		追加			
		編集			
		複写			
		複写 (範囲)			○
		貼り付け			○
		切り取り			
なし⇒プロパティバーに機能を移行					
データ編集	基本編集	ツール	一括訂正		
なし⇒【表示】 - 【ページ】 - 【CAD画面分割】 に対応					
		地積図配置	地積図配置		
		地積図スタイル	地積図スタイル		
		地積図数値条件	地積図数値条件		
		地積図分属配置	地積図分属配置		
		地積図分属スタイル	地積図分属スタイル		
		地積図分属数値条件	地積図分属数値条件		
		地積図一筆配置	地積図一筆配置		
		地積図一筆抜き出し	地積図一筆抜き出し		
		地積図属性塗演し	地積図属性塗演し		
		測量図配置	測量図配置		
		測量図スタイル	測量図スタイル		
		測量図数値条件	測量図数値条件		
		測量図分属配置	測量図分属配置		
		測量図分属スタイル	測量図分属スタイル		
		測量図分属数値条件	測量図分属数値条件		
		測量図一筆配置	測量図一筆配置		
		測量図属性塗演し	測量図属性塗演し		
		プロット図配置	プロット図配置		
		プロット図スタイル	プロット図スタイル		
		プロット図数値条件	プロット図数値条件		
		座標一覧	座標一覧		
		座標一覧配置	座標一覧配置		
		座標一覧数値条件	座標一覧数値条件		
		路線図配置	路線図配置		
		路線図スタイル	路線図スタイル		
		曲線要素表	曲線要素表		
		曲線要素一覧	曲線要素一覧		
		縦断面図配置	縦断面図配置		
		縦断面図スタイル	縦断面図スタイル		
		縦断面図数値条件	縦断面図数値条件		
		横断面図配置	横断面図配置		
		横断面図スタイル	横断面図スタイル		
		横断面図数値条件	横断面図数値条件		
		河川定期縦断面図	河川定期縦断面図		
		河川定期縦断面図スタイル	河川定期縦断面図スタイル		
		河川定期縦断面図数値条件	河川定期縦断面図数値条件		
		河川定期横断面図	河川定期横断面図		
		河川定期横断面図スタイル	河川定期横断面図スタイル		
		河川定期横断面図数値条件	河川定期横断面図数値条件		
		基準点網図配置	基準点網図配置		
		基準点網図スタイル	基準点網図スタイル		
		路線閉合差表	路線閉合差表		
		単位標準偏差	単位標準偏差		
		新点標準偏差	新点標準偏差		
		トラバー網図配置	トラバー網図配置		
		トラバー網図スタイル	トラバー網図スタイル		
		トラバー網図数値条件	トラバー網図数値条件		
		逆トラバー網図配置	逆トラバー網図配置		
		逆トラバー網図スタイル	逆トラバー網図スタイル		
		逆トラバー網図数値条件	逆トラバー網図数値条件		
		国調図配置	国調図配置		
		国調図スタイル	国調図スタイル		
		国調図数値条件	国調図数値条件		
		地籍一覧配置	地籍一覧配置		
		地籍一覧スタイル	地籍一覧スタイル		
		地籍網図配置	地籍網図配置		
		地籍網図スタイル	地籍網図スタイル		
		展開図配置	展開図配置		
		展開図スタイル	展開図スタイル		
		擁壁展開図配置	擁壁展開図配置		
		擁壁展開図スタイル	擁壁展開図スタイル		
		断面数量表配置	断面数量表配置		
		3次元プロット配置	3次元プロット配置		
		3次元プロットスタイル	3次元プロットスタイル		
		各階平面図配置	各階平面図配置		
		各階平面図スタイル	各階平面図スタイル		
		データ運動	データ運動		

・・・TREND-ONEで新規追加・変更されたコマンド

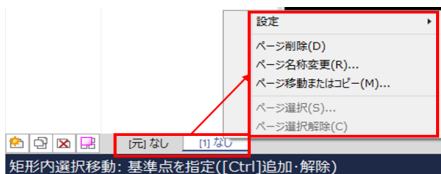
・・・TREND-ONEで廃止・統合されたコマンド

BLUETREND XA				TREND-ONE						
No.	メニュー①	メニュー②	メニュー③	タブ	グループ	コマンド①	コマンド②	インプットバー (タイアログ)	ホームタブ に存在	
444		レイヤ設定		設定	設定	レイヤ設定				
445		レベル設定				レベル設定				
446		ペン設定				ペン設定				
447		線種設定				線種設定				
448		カラーパレット設定				カラー設定				
449		値設定				値設定				
450		用紙設定				用紙設定				
451		共通設定				共通設定				
452		形状表示				形状表示				
453		入力属性設定				入力属性				
454		座標系	測量系	座標系	測量系					
455			数学系		数学系					
456		属性パターン入力モード		属性パターン						
457		成果情報		成果情報						
458			表示色：レイヤ	表示モード	表示モード		表示色：レイヤ			
459			表示色：ペン			表示色：ペン				
460			表示色：線種			表示色：線種				
461			表示色：レベル			表示色：レベル				
462			表示色：カラー			表示色：カラー				
463			表示色モード設定			なし⇒共通設定 (No.442) に統合				
464	設定	選択モード	ポイント	設定	モード	選択モード	ポイント			
465			クロス				クロス			
466			矩形イン				矩形イン			
467			矩形タッチ				矩形タッチ			
468			多角形イン				多角形イン			
469			多角形タッチ				多角形タッチ			
470			フリーハンド				フリーハンド			
471			フリーハンドイン				フリーハンドイン			
472			フリーハンドタッチ				フリーハンドタッチ			
473			バック指定				バック指定			
474	選択移動	選択移動								
475	全選択	全選択								
476	属性選択	属性選択								
477	要素属性で再選択	要素属性で再選択								
478	入力モード	入力モード	ドラフタ	入力モード	モード	入力モード	ドラフタ			
479			座標補正△XY				座標補正△XY			
480			絶対座標入力				絶対座標入力			
481			相対座標入力				相対座標入力			
482			極座標入力				極座標入力			
483			距離勾配入力				距離勾配入力			
484		インライン入力								
485	ピックモード	ピックモード	マーク	ピックモード	モード	入力モード	マーク			
486			交点				交点			
487			端点				端点			
488			グリッド				グリッド			
489			フリー				フリー			
490			線上				線上			
491			中点				中点			
492			中心				中心			
493			ラスト				ラスト			
494			ダイナミックピック				ダイナミックピック			
495	音声ガイド	音声ガイド								
496		設定								
497	カスタマイズ	カスタマイズ								
498	DM入力モード	DM入力モード								
499	数値地形	数値地形	測点一覧	数値地形	DM基本	DM基本	測点一覧			
500			標高値編集				標高値編集			
501			CAD測点登録				CAD測点登録			
502							CAD測点登録	CAD測点登録		
503			現況観測データ一覧				現況観測データ一覧			
504			対回観測データ一覧				対回観測データ一覧			
505			GNSS観測データ一覧				GNSS観測データ一覧			
506			ページ情報				ページ情報			
507			観測条件設定				観測条件設定			
508			DM属性設定				DM属性設定			
509	DMマスター	DMマスター								
510	点名・標高値配置	個別配置	点名・標高値	点名・標高値	DM作面	DM作面	点名・標高値	個別配置		
511			測点より一括配置				測点より一括			
512	斜面記号個別配置	斜面記号個別								
513	建物野帳	建物野帳								
514	建物影線追加	建物影線追加								
515	電線方向	入力	電線方向	電線方向	DM作面	DM作面	電線方向	電線方向入力		
516			削除				削除			
517	電柱支線	入力	電柱支線	電柱支線	DM作面	DM作面	電柱支線	電柱支線入力		
518			削除				削除			
519	石段・階段	石段・階段								
520	検索	測点検索	測点検索	検索	ツール	ツール	測点検索			
521			次点検索				次点検索			
522			前点検索				前点検索			
523	カーブ計算	単曲線計算 (座標より)	単曲線計算 (座標より)	カーブ計算	ツール	ツール	単曲線計算 (座標より)			
524			単曲線計算 (計算より)				単曲線計算 (計算より)			
525			偏角法単曲線設置計算				偏角法単曲線設置計算			
526			偏角法クロソイド線設置計算				偏角法クロソイド線設置計算			
527	DMチェック	データチェック	DMチェック	DMチェック	ツール	DMチェック	DMチェック			
528			精度管理表				精度管理表			
529	ステータスバー	ステータスバー								
530	ファンクションバー	ファンクションバー								
531	ページタブバー	ページタブバー								
532	表示	ツールバー								
533	コマンドパネル	コマンドパネル								
534	メッセージバー	メッセージバー								
				なし⇒リボンインターフェイスに変更						
				なし⇒ステータスバー (No.520) に統合						

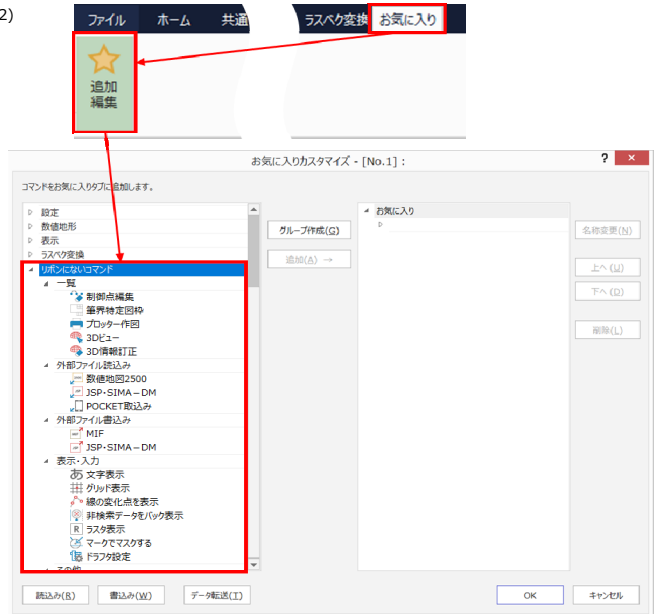
- ...TREND-ONEで新規追加・変更されたコマンド
- ...TREND-ONEで廃止・統合されたコマンド

BLUETREND XA				TREND-ONE						
No.	メニュー①	メニュー②	メニュー③	タブ	グループ	コマンド①	コマンド②	インプットバー (タイアログ)	ホームタブ に存在	
535		新規作成		共通	作業データ	新規作成				
536		開く				開く				
537		閉じる				閉じる	閉じる			
538	作業データ	別名で保存				別名で保存	別名で保存			
539		保存せず終了				保存せず終了	保存せず終了			
540		名前の変更				名前の変更	名前の変更			
541		コピー				コピー	コピー			
542		ロック				ロック	ロック			
543		削除				削除	削除			
544		条件設定				条件設定	条件設定			
545		条件設定モニター		条件設定モニター	条件設定モニター					
546		補助機能		補助機能	補助機能					
547		交点計算		交点計算	交点計算					
548		電算プログラム自社検証証明書・検証証明書		電算プログラム証明書	電算プログラム証明書					
549	ツール	オプション		オプション	オプション					
550		電卓								
551		シンボル・文字・方位マークプロット								
552		プロッター作図								
553		表題欄・製図基準テンプレート取込み								
554		CAD製図基準テンプレートカスタマイズ								
555		重ねて表示								
556		上下に並べて表示								
557	ウィンドウ	左右に並べて表示		ウィンドウ	整列					
558					ウィンドウの切り替え					
559										
560		現場の情報		現場の情報	現場の情報					
561		地籍図郭設定		地籍図郭設定	地籍図郭設定					
562	ファイル		アクセス設定	設定	現場の情報					
563		CIMPHONY連携	ブラウザ確認	CIMPHONY設定	CIMPHONY設定					
564			現場連携解除	現場連携解除	現場連携解除					
565										
566										
567										
568										
569										
570										
571										
572										
573	配筋図									

(※1)



(※2)



【参考】BLUETREND XAインプットバーにあったコマンドのTREND-ONEでの格納場所

